


# COMUNITA' DELLA VAL DI NON

## Piano degli indicatori di bilancio


### Indicatori sintetici

Bilancio di Previsione (2025, 2026 e 2027)



COMUNITA' DELLA VAL DI NON

TIPOLOGIA INDICATORE		DEFINIZIONE	VALORE INDICATORE (valori percentuali %)		
			2025	2026	2027
<b>1 Rigidita' strutturale di bilancio</b>					
<b>1.1</b>	Incidenza spese rigide (disavanzo, personale e debito) su entrate correnti	[Disavanzo iscritto in spesa + Stanziamenti di competenza (Macroaggregati 1.1 'Redditi di lavoro dipendente' + 1.7 'Interessi passivi' + Titolo 4 'Rimborso prestiti' + 'IRAP' [pdc U.1.02.01.01] - FPV entrata concernente il Macroaggregato 1.1 + FPV spesa concernente il Macroaggregato 1.1)] / (Stanziamenti di competenza dei primi tre titoli delle Entrate e trasferimenti in conto capitale per ripiano disavanzi pregressi)	20,59	20,72	20,73 (%)
<b>2 Entrate correnti</b>					
<b>2.1</b>	Indicatore di realizzazione delle previsioni di competenza concernenti le entrate correnti	Media accertamenti primi tre titoli di entrata nei tre esercizi precedenti / Stanziamenti di competenza dei primi tre titoli delle 'Entrate correnti'	92,94	94,72	94,79 (%)
<b>2.2</b>	Indicatore di realizzazione delle previsioni di cassa corrente	Media incassi primi tre titoli di entrata nei tre esercizi precedenti / Stanziamenti di cassa dei primi tre titoli delle 'Entrate correnti'	37,23	0,00	0,00 (%)
<b>2.3</b>	Indicatore di realizzazione delle previsioni di competenza concernenti le entrate proprie	Media accertamenti nei tre esercizi precedenti (pdc E.1.01.00.00.000 'Tributi' - 'Compartecipazioni di tributi' E.1.01.04.00.000 + E.3.00.00.00.000 'Entrate extratributarie') / Stanziamenti di competenza dei primi tre titoli delle 'Entrate correnti'	42,60	43,42	43,45 (%)
<b>2.4</b>	Indicatore di realizzazione delle previsioni di cassa concernenti le entrate proprie	Media incassi nei tre esercizi precedenti (pdc E.1.01.00.00.000 'Tributi' - 'Compartecipazioni di tributi' E.1.01.04.00.000 + E.3.00.00.00.000 'Entrate extratributarie') / Stanziamenti di cassa dei primi tre titoli delle 'Entrate correnti'	13,45	0,00	0,00 (%)
<b>3 Spesa di personale</b>					
<b>3.1</b>	Incidenza della spesa di personale sulla spesa corrente (Indicatore di equilibrio economico-finanziario)	Stanziamenti di competenza (Macroaggregato 1.1 + IRAP (pdc 1.02.01.01) - FPV entrata concernente il Macroaggregato 1.1 + FPV spesa concernente il Macroaggregato 1.1) / Stanziamenti di competenza (Spesa corrente - FCDE corrente - FPV entrata concernente il Macroaggregato 1.1 + FPV spesa concernente il Macroaggregato 1.1)	20,15	20,43	20,44 (%)



## Indicatori sintetici

Bilancio di Previsione (2025, 2026 e 2027)

COMUNITA' DELLA VAL DI NON

TIPOLOGIA INDICATORE		DEFINIZIONE	VALORE INDICATORE (valori percentuali %)		
			2025	2026	2027
<b>3.2</b>	Incidenza del salario accessorio ed incentivante rispetto al totale della spesa di personale Indica il peso delle componenti afferenti la contrattazione decentrata dell'ente rispetto al totale dei redditi da lavoro.	Stanziamenti di competenza (pdc 1.01.01.004 + 1.01.01.008 'indennita' e altri compensi al personale a tempo indeterminato e determinato' + pdc 1.01.01.003 + 1.01.01.007 'straordinario al personale a tempo indeterminato e determinato' + FPV in uscita concernente il Macroaggregato 1.1 - FPV di entrata concernente il Macroaggregato 1.1) / Stanziamenti di competenza (Macroaggregato 1.1 + pdc 1.02.01.01 'IRAP' - FPV di entrata concernente il Macroaggregato 1.1 + FPV spesa concernente il Macroaggregato 1.1)	15,09	16,04	16,04 (%)
<b>3.3</b>	Incidenza della spesa di personale con forme di contratto flessibile Indica come gli enti soddisfano le proprie esigenze di risorse umane, mixando le varie alternative contrattuali più rigide (personale dipendente) o meno rigide (forme di lavoro flessibile)	Stanziamenti di competenza (pdc U.1.03.02.010 'Consulenze' + pdc U.1.03.02.12 'lavoro flessibile/LSU/Lavoro interinale') / Stanziamenti di competenza (Macroaggregato 1.1 'Redditi di lavoro dipendente' + pdc U.1.02.01.01 'IRAP' + FPV in uscita concernente il Macroaggregato 1.1 - FPV in entrata concernente il Macroaggregato 1.1)	3,55	3,28	3,28 (%)
<b>3.4</b>	Spesa di personale procapite (Indicatore di equilibrio dimensionale in valore assoluto)	Stanziamenti di competenza (Macroaggregato 1.1 + IRAP [pdc 1.02.01.01] - FPV entrata concernente il Macroaggregato 1.1 + FPV spesa concernente il Macroaggregato 1.1) / popolazione residente (al 1° gennaio dell'esercizio di riferimento o, se non disponibile, al 1° gennaio dell'ultimo anno disponibile)	104,69	104,69	104,69 (E)
<b>4</b>	<b>Esternalizzazione dei servizi</b>				
<b>4.1</b>	Indicatore di esternalizzazione dei servizi	Stanziamenti di competenza (pdc U.1.03.02.15.000 'Contratti di servizio pubblico' + pdc U.1.04.03.01.000 'Trasferimenti correnti a imprese controllate' + pdc U.1.04.03.02.000 'Trasferimenti correnti a altre imprese partecipate') al netto del relativo FPV di spesa / (Totale stanziamenti di competenza spese Titolo I al netto del FPV)	55,71	56,47	56,51 (%)
<b>5</b>	<b>Interessi passivi</b>				



## COMUNITA' DELLA VAL DI NON

TIPOLOGIA INDICATORE		DEFINIZIONE	VALORE INDICATORE (valori percentuali %)		
			2025	2026	2027
5.1	Incidenza degli interessi passivi sulle entrate correnti (che ne costituiscono la fonte di copertura)	Stanziamenti di competenza Macroaggregato 1.7 'Interessi passivi' / Stanziamenti di competenza primi tre titoli ("Entrate correnti")	0,00	0,01	0,01 (%)
5.2	Incidenza degli interessi sulle anticipazioni sul totale degli interessi passivi	Stanziamenti di competenza voce del piano dei conti finanziario U.1.07.06.04.000 'Interessi passivi su anticipazioni di tesoreria' / Stanziamenti di competenza Macroaggregato 1.7 'Interessi passivi'	100,00	100,00	100,00 (%)
5.3	Incidenza degli interessi di mora sul totale degli interessi passivi	Stanziamenti di competenza voce del piano dei conti finanziario U.1.07.06.02.000 'Interessi di mora' / Stanziamenti di competenza Macroaggregato 1.7 'Interessi passivi'	0,00	0,00	0,00 (%)
<b>6 Investimenti</b>					
6.1	Incidenza investimenti su spesa corrente e in conto capitale	Totale stanziamento di competenza Macroaggregati 2.2 + 2.3 al netto dei relativi FPV / Totale stanziamento di competenza titolo 1° e 2° della spesa al netto del FPV	5,73	2,68	2,69 (%)
6.2	Investimenti diretti procapite (Indicatore di equilibrio dimensionale in valore assoluto)	Stanziamenti di competenza Macroaggregato 2.2 'Investimenti fissi lordi e acquisto di terreni' al netto del relativo FPV / popolazione residente (al 1° gennaio dell'esercizio di riferimento o, se non disponibile, al 1° gennaio dell'ultimo anno disponibile)	8,23	8,23	8,23 (E)
6.3	Contributi agli investimenti procapite (Indicatore di equilibrio dimensionale)	Stanziamenti di competenza Macroaggregato 2.3 'Contributi agli investimenti' al netto del relativo FPV / popolazione residente (al 1° gennaio dell'esercizio di riferimento o, se non disponibile, al 1° gennaio dell'ultimo anno disponibile)	22,98	22,98	22,98 (E)
6.4	Investimenti complessivi procapite (Indicatore di equilibrio dimensionale in valore assoluto)	Totale stanziamenti di competenza per Macroaggregati 2.2 'Investimenti fissi lordi e acquisto di terreni' e 2.3 'Contributi agli investimenti' al netto dei relativi FPV/ popolazione residente (al 1° gennaio dell' esercizio di riferimento o, se non disponibile, al 1° gennaio dell' ultimo anno disponibile)	31,21	31,21	31,21 (E)
6.5	Quota investimenti complessivi finanziati dal risparmio corrente	Margine corrente di competenza / Stanziamenti di competenza (Macroaggregato 2.2 'Investimenti fissi lordi e acquisto di terreni' + Macroaggregato 2.3 'Contributi agli investimenti')	5,47	9,64	9,64 (%)



## COMUNITA' DELLA VAL DI NON

TIPOLOGIA INDICATORE		DEFINIZIONE	VALORE INDICATORE (valori percentuali %)		
			2025	2026	2027
6.6	Quota investimenti complessivi finanziati dal saldo positivo delle partite finanziarie	Saldo positivo di competenza delle partite finanziarie / Stanziamenti di competenza (Macroaggregato 2.2 'Investimenti fissi lordi e acquisto di terreni' + Macroaggregato 2.3 'Contributi agli investimenti')	0,00	0,00	0,00 (%)
6.7	Quota investimenti complessivi finanziati da debito	Stanziamenti di competenza (Titolo 6 'Accensione di prestiti' - Categoria 6.02.02 'Anticipazioni' - Categoria 6.03.03 'Accensione prestiti a seguito di escussione di garanzie' - Accensioni di prestiti da rinegoziazioni) / Stanziamenti di competenza (Macroaggregato 2.2 'Investimenti fissi lordi e acquisto di terreni' + Macroaggregato 2.3 'Contributi agli investimenti')	0,00	0,00	0,00 (%)
<b>7 Debiti non finanziari</b>					
7.1	Indicatore di smaltimento debiti commerciali	Stanziamento di cassa (Macroaggregati 1.3 'Acquisto di beni e servizi' + 2.2 'Investimenti fissi lordi e acquisto di terreni') / Stanziamenti di competenza e residui, al netto dei relativi FPV (Macroaggregati 1.3 'Acquisto di beni e servizi' + 2.2 'Investimenti fissi lordi e acquisto di terreni')	98,86	0,00	0,00 (%)
7.2	Indicatore di smaltimento debiti verso altre amministrazioni pubbliche	Stanziamento di cassa [Trasferimenti correnti a Amministrazioni Pubbliche (U.1.04.01.00.000) + Trasferimenti di tributi (U.1.05.00.00.000) + Fondi perequativi (U.1.06.00.00.000) + Contributi agli investimenti a Amministrazioni pubbliche (U.2.03.01.00.000) + Altri trasferimenti in conto capitale (U.2.04.01.00.000 + U.2.04.11.00.000 + U.2.04.16.00.000 + U.2.04.21.00.000)] / Stanziamenti di competenza e residui al netto dei relativi FPV dei [Trasferimenti correnti a Amministrazioni Pubbliche (U.1.04.01.00.000) + Trasferimenti di tributi (U.1.05.00.00.000) + Fondi perequativi (U.1.06.00.00.000) + Contributi agli investimenti a Amministrazioni pubbliche (U.2.03.01.00.000) + Altri trasferimenti in conto capitale (U.2.04.01.00.000 + U.2.04.11.00.000 + U.2.04.16.00.000 + U.2.04.21.00.000)]	99,60	0,00	0,00 (%)
<b>8 Debiti finanziari</b>					
8.1	Incidenza estinzioni debiti finanziari	Totale competenza Titolo 4 / Debito da finanziamento al 31/12 dell'esercizio precedente	0,00	0,00	0,00 (%)



COMUNITA' DELLA VAL DI NON

TIPOLOGIA INDICATORE	DEFINIZIONE	VALORE INDICATORE (valori percentuali %)		
		2025	2026	2027
<b>8.2</b> Sostenibilita' debiti finanziari	Stanziamiento di competenza [1.7 'Interessi passivi' - 'Interessi di mora' (U.1.07.06.02.000) - 'Interessi per anticipazioni prestiti' (U.1.07.06.04.000)] + Titolo 4 della spesa - [Entrate categoria 4.02.06 'Contributi agli investimenti direttamente destinati al rimborso dei prestiti da amministrazioni pubbliche' + 'Trasferimenti in conto capitale per assunzione di debiti dell'amministrazione da parte di amministrazioni pubbliche' (E.4.03.01.00.000) + 'Trasferimenti in conto capitale da parte di amministrazioni pubbliche per cancellazione di debiti dell'amministrazione' (E.4.03.04.00.000)] / Stanziamiento di competenza titoli 1, 2 e 3 delle entrate	0,00	0,00	0,00 (%)
<b>8.3</b> Indebitamento procapite (in valore assoluto)	Debito da finanziamento al 31/12 / popolazione residente (al 1° gennaio dell'esercizio di riferimento o, se non disponibile, al 1° gennaio dell'ultimo anno disponibile)	0,00	0,00	0,00 (E)
<b>9 Composizione avanzo di amministrazione presunto dell'esercizio precedente</b>				
<b>9.1</b> Incidenza quota libera di parte corrente nell'avanzo presunto	Quota libera di parte corrente dell'avanzo presunto / Avanzo di amministrazione presunto	0,00	0,00	0,00 (%)
<b>9.2</b> Incidenza quota libera in c/capitale nell'avanzo presunto	Quota libera in conto capitale dell'avanzo presunto / Avanzo di amministrazione presunto	0,00	0,00	0,00 (%)
<b>9.3</b> Incidenza quota accantonata nell'avanzo presunto	Quota accantonata dell'avanzo presunto / Avanzo di amministrazione presunto	22,72	0,00	0,00 (%)
<b>9.4</b> Incidenza quota vincolata nell'avanzo presunto	Quota vincolata dell'avanzo presunto / Avanzo di amministrazione presunto	19,07	0,00	0,00 (%)
<b>10 Disavanzo di amministrazione presunto dell'esercizio precedente</b>				
<b>10.1</b> Quota disavanzo che si prevede di ripianare nell'esercizio	Disavanzo iscritto in spesa del bilancio di previsione / Totale disavanzo di amministrazione di cui alla lettera E dell'allegato riguardante il risultato di amministrazione presunto	0,00	0,00	0,00 (%)
<b>10.2</b> Sostenibilita' patrimoniale del disavanzo presunto	Totale disavanzo di amministrazione di cui alla lettera E dell'allegato riguardante il risultato di amministrazione presunto / Patrimonio netto	0,00	0,00	0,00 (%)



## COMUNITA' DELLA VAL DI NON

TIPOLOGIA INDICATORE	DEFINIZIONE	VALORE INDICATORE (valori percentuali %)		
		2025	2026	2027
<b>10.3</b> Sostenibilità disavanzo a carico dell'esercizio	Disavanzo iscritto in spesa del bilancio di previsione / (Competenza dei titoli 1, 2 e 3 delle entrate e trasferimenti in conto capitale per ripiano disavanzi pregressi)	<b>0,00</b>	<b>0,00</b>	<b>0,00 (%)</b>
<b>11</b>	<b>Fondo pluriennale vincolato</b>			
<b>11.1</b> Utilizzo del FPV	(Fondo pluriennale vincolato corrente e capitale iscritto in entrata del bilancio - Quota del fondo pluriennale vincolato non destinata ad essere utilizzata nel corso dell'esercizio e rinviata agli esercizi successivi) / Fondo pluriennale vincolato corrente e capitale iscritto in entrata nel bilancio	<b>100,00</b>	<b>0,00</b>	<b>0,00 (%)</b>
<b>12</b>	<b>Partite di giro e conto terzi</b>			
<b>12.1</b> Incidenza partite di giro e conto terzi in entrata	Totale stanziamenti di competenza per Entrate per conto terzi e partite di giro / Totale stanziamenti di competenza per i primi tre titoli di entrata (al netto delle operazioni riguardanti la gestione della cassa vincolata)	<b>17,42</b>	<b>17,76</b>	<b>17,77 (%)</b>
<b>12.2</b> Incidenza partite di giro e conto terzi in uscita	Totale stanziamenti di competenza per Uscite per conto terzi e partite di giro / Totale stanziamenti di competenza del titolo I della spesa (al netto delle operazioni riguardanti la gestione della cassa vincolata)	<b>17,09</b>	<b>17,55</b>	<b>17,56 (%)</b>

(1) Il Patrimonio netto è pari alla Lettera A) dell'ultimo stato patrimoniale passivo disponibile. In caso di Patrimonio netto negativo, l'indicatore non si calcola e si segnala che l'ente ha il patrimonio netto negativo. L'indicatore è elaborato a partire dal 2018, salvo per gli enti che hanno partecipato alla sperimentazione che lo elaborano a decorrere dal 2016. Gli enti locali delle Autonomie speciali che adottano il DLgs 118/2011 dal 2016 e gli enti locali con popolazione inferiore a 5.000 abitanti elaborano l'indicatore a decorrere dal 2019.

(2) Il debito di finanziamento è pari alla Lettera D1 dell'ultimo stato patrimoniale passivo disponibile. L'indicatore è elaborato a partire dal 2018, salvo che per gli enti che hanno partecipato alla sperimentazione che lo elaborano a decorrere dal 2016. Le Autonomie speciali che adottano il DLgs 118/2011



**Indicatori sintetici**

Bilancio di Previsione (2025, 2026 e 2027)

**COMUNITA' DELLA VAL DI NON**

(3) Indicatore da elaborare solo se la voce E dell'allegato a) al bilancio di previsione è negativo. Il disavanzo di amministrazione è pari all'importo della voce E. Ai fini dell'elaborazione dell'indicatore, non si considera il disavanzo tecnico di cui all'articolo 3, comma 13, del DLgs 118/2011.

(4) La media dei tre esercizi precedenti è riferita agli ultimi tre consuntivi approvati o in caso di mancata approvazione degli ultimi consuntivi, ai dati di preconsuntivo. In caso di esercizio provvisorio è possibile fare riferimento ai dati di preconsuntivo dell'esercizio precedente.

Per gli enti che non hanno partecipato alla sperimentazione, nel 2016 sostituire la media con gli accertamenti del 2015 (dati stimati o, se disponibili, di preconsuntivo). Nel 2017 sostituire la media triennale con quella biennale (per il 2016 fare riferimento a dati stimati o, se disponibili, di preconsuntivo). Le Autonomie speciali che adottano il DLgs 118/2011 a decorrere dal 2016, elaborano l'indicatore a decorrere dal 2017.

(5) Da compilare solo se la voce E dell'allegato al bilancio concernente il risultato di amministrazione presunto è positivo o pari a 0.


(7) La quota libera in c/capitale del risultato di amministrazione presunto è pari alla voce D riportata nell'allegato a) al bilancio di previsione. Il risultato di amministrazione presunto è pari alla lettera A riportata nel predetto allegato a).

(8) La quota accantonata del risultato di amministrazione presunto è pari alla voce B riportata nell'allegato a) al bilancio di previsione. Il risultato di amministrazione presunto è pari alla lettera A riportata nel predetto allegato a).

(9) La quota vincolata del risultato di amministrazione presunto è pari alla voce C riportata nell'allegato a) al bilancio di previsione. Il risultato di amministrazione presunto è pari alla lettera A riportata nel predetto allegato a).

(10) Indicare al numeratore solo la quota del finanziamento destinata alla copertura di investimenti, e al denominatore escludere gli investimenti che, nell'esercizio, sono finanziati dal FPV.





# **COMUNITA' DELLA VAL DI NON**

## **Piano degli indicatori di bilancio**

### **Quadro Sinottico**

Bilancio di Previsione ( 2025, 2026 e 2027 )



## Quadro Sinottico

Bilancio di Previsione ( 2025, 2026 e 2027 )

COMUNITA' DELLA VAL DI NON

Macro Indicatore	Nome Indicatore	Calcolo Indicatore	Fase di osservazione e Unità di Misura	Tempo di osservazione	Tipo	Spiegazione Indicatore
1 Rigidita' strutturale di bilancio	1.1 Incidenza spese rigide (disavanzo, personale e debito) su entrate correnti	[Disavanzo iscritto in spesa + Stanziamenti di competenza (Macroaggregati 1.1 'Redditi di lavoro dipendente' + 1.7 'Interessi passivi' + Titolo 4 'Rimborso prestiti' + 'IRAP' [pdc U.1.02.01.01] - FPV entrata concernente il Macroaggregato 1.1 + FPV spesa concernente il Macroaggregato 1.1)] / (Stanziamenti di competenza dei primi tre titoli delle Entrate e trasferimenti in conto capitale per ripiano disavanzi pregressi)	Stanziamenti di competenza dell'esercizio cui si riferisce l'indicatore (%)	Bilancio Previsione	S	Incidenza spese rigide (personale e debito) su entrate correnti
2 Entrate correnti	2.1 Indicatore di realizzazione delle previsioni di competenza concernenti le entrate correnti	Media accertamenti primi tre titoli di entrata nei tre esercizi precedenti / Stanziamenti di competenza dei primi tre titoli delle 'Entrate correnti'	Accertamenti / Stanziamenti di competenza (%)	Bilancio Previsione	S	Valutazione del livello di realizzazione delle previsioni di entrata corrente
	2.2 Indicatore di realizzazione delle previsioni di cassa corrente	Media incassi primi tre titoli di entrata nei tre esercizi precedenti / Stanziamenti di cassa dei primi tre titoli delle 'Entrate correnti'	Incassi / Stanziamenti di cassa (%)	Bilancio Previsione	S	Livello di realizzazione delle previsioni di parte corrente
	2.3 Indicatore di realizzazione delle previsioni di competenza concernenti le entrate proprie	Media accertamenti nei tre esercizi precedenti (pdc E.1.01.00.00.000 'Tributi' - 'Compartecipazioni di tributi' E.1.01.04.00.000 + E.3.00.00.00.000 'Entrate extratributarie') / Stanziamenti di competenza dei primi tre titoli delle 'Entrate correnti'	Accertamenti / Stanziamenti di competenza (%)	Bilancio Previsione	S	Indicatore di realizzazione delle previsioni di competenza concernenti le entrate proprie
	2.4 Indicatore di realizzazione delle previsioni di cassa concernenti le entrate proprie	Media incassi nei tre esercizi precedenti (pdc E.1.01.00.00.000 'Tributi' - 'Compartecipazioni di tributi' E.1.01.04.00.000 + E.3.00.00.00.000 'Entrate extratributarie') / Stanziamenti di cassa dei primi tre titoli delle 'Entrate correnti'	Incassi / Stanziamenti di cassa (%)	Bilancio Previsione	S	Indicatore di realizzazione delle previsioni di cassa concernenti le entrate proprie
3 Spesa di personale	3.1 Incidenza della spesa di personale sulla spesa corrente (Indicatore di equilibrio economico-finanziario)	Stanziamenti di competenza (Macroaggregato 1.1 + IRAP (pdc 1.02.01.01) - FPV entrata concernente il Macroaggregato 1.1 + FPV spesa concernente il Macroaggregato 1.1) / Stanziamenti di competenza (Spesa corrente - FCDE corrente - FPV entrata concernente il Macroaggregato 1.1 + FPV spesa concernente il Macroaggregato 1.1)	Stanziamenti di competenza (%)	Bilancio Previsione	S	Valutazione nel bilancio di previsione dell'incidenza della spesa di personale rispetto al totale della spesa corrente. Entrambe le voci sono al netto del salario accessorio pagato nell'esercizio ma di competenza dell'esercizio precedente, e ricomprendono la quota di salario accessorio di competenza dell'esercizio ma la cui erogazione avverrà nell'esercizio successivo.



## Pagina 2

Bilancio di Previsione ( 2025, 2026 e 2027 )

[illegible]



## Quadro Sinottico

Bilancio di Previsione ( 2025, 2026 e 2027 )

COMUNITA' DELLA VAL DI NON

Macro Indicatore	Nome Indicatore	Calcolo Indicatore	Fase di osservazione e Unità di Misura	Tempo di osservazione	Tipo	Spiegazione Indicatore
	<b>5.1 Incidenza degli interessi passivi sulle entrate correnti (che ne costituiscono la fonte di copertura)</b>	Stanzamenti di competenza Macroaggregato 1.7 'Interessi passivi' / Stanzamenti di competenza primi tre titoli ("Entrate correnti")	Stanzamenti di competenza (%)	Bilancio Previsione	S	Valutazione dell'incidenza degli interessi passivi sulle entrate correnti (che ne costituiscono la fonte di copertura)
	<b>5.2 Incidenza degli interessi sulle anticipazioni sul totale degli interessi passivi</b>	Stanzamenti di competenza voce del piano dei conti finanziario U.1.07.06.04.000 'Interessi passivi su anticipazioni di tesoreria' / Stanzamenti di competenza Macroaggregato 1.7 'Interessi passivi'	Stanzamenti di competenza (%)	Bilancio Previsione	S	Valutazione dell'incidenza degli interessi sulle anticipazioni sul totale degli interessi passivi
	<b>5.3 Incidenza degli interessi di mora sul totale degli interessi passivi</b>	Stanzamenti di competenza voce del piano dei conti finanziario U.1.07.06.02.000 'Interessi di mora' / Stanzamenti di competenza Macroaggregato 1.7 'Interessi passivi'	Stanzamenti di competenza (%)	Bilancio Previsione	S	Valutazione dell'incidenza degli interessi di mora sul totale degli interessi passivi
<b>6 Investimenti</b>	<b>6.1 Incidenza investimenti su spesa corrente e in conto capitale</b>	Totale stanziamento di competenza Macroaggregati 2.2 + 2.3 al netto dei relativi FPV / Totale stanziamento di competenza titolo 1° e 2° della spesa al netto del FPV	Stanzamenti di competenza (%)	Bilancio Previsione	S	Valutazione del rapporto tra la spesa in conto capitale (considerata al netto della spesa sostenuta per il pagamento dei tributi in conto capitale, degli altri trasferimenti in conto capitale e delle altre spese in conto capitale) e la spesa corrente
	<b>6.2 Investimenti diretti procapite (Indicatore di equilibrio dimensionale in valore assoluto)</b>	Stanzamenti di competenza Macroaggregato 2.2 'Investimenti fissi lordi e acquisto di terreni' al netto del relativo FPV / popolazione residente (al 1° gennaio dell'esercizio di riferimento o, se non disponibile, al 1° gennaio dell'ultimo anno disponibile)	Stanzamenti di competenza / popolazione residente (al 1° gennaio dell'esercizio di riferimento o, se non disponibile, al 1° gennaio dell'ultimo anno disponibile) (E)	Bilancio Previsione	S	Investimenti diretti procapite
	<b>6.3 Contributi agli investimenti procapite (Indicatore di equilibrio dimensionale)</b>	Stanzamenti di competenza Macroaggregato 2.3 'Contributi agli investimenti' al netto del relativo FPV / popolazione residente (al 1° gennaio dell'esercizio di riferimento o, se non disponibile, al 1° gennaio dell'ultimo anno disponibile)	Stanzamenti di competenza / Popolazioneal 1° gennaio dell'esercizio di riferimento o, se non disponibile, al 1° gennaio dell'ultimo anno disponibile (E)	Bilancio Previsione	S	Contributi agli investimenti procapite



## Quadro Sinottico

Bilancio di Previsione ( 2025, 2026 e 2027 )

COMUNITA' DELLA VAL DI NON

Macro Indicatore	Nome Indicatore	Calcolo Indicatore	Fase di osservazione e Unità di Misura	Tempo di osservazione	Tipo	Spiegazione Indicatore
	<b>6.4 Investimenti complessivi procapite (Indicatore di equilibrio dimensionale in valore assoluto)</b>	Totale stanziamenti di competenza per Macroaggregati 2.2 'Investimenti fissi lordi e acquisto di terreni' e 2.3 'Contributi agli investimenti' al netto dei relativi FPV/ popolazione residente (al 1° gennaio dell' esercizio di riferimento o, se non disponibile, al 1° gennaio dell' ultimo anno disponibile)	Stanziamenti di competenza / Popolazione al 1° gennaio dell'esercizio di riferimento o, se non disponibile, al 1° gennaio dell'ultimo anno disponibile (E)	Bilancio Previsione	S	Investimenti complessivi procapite
	<b>6.5 Quota investimenti complessivi finanziati dal risparmio corrente</b>	Margine corrente di competenza / Stanziamenti di competenza (Macroaggregato 2.2 'Investimenti fissi lordi e acquisto di terreni' + Macroaggregato 2.3 'Contributi agli investimenti')	Margine corrente di competenza / Stanziamenti di competenza (%)	Bilancio Previsione	S	Quota investimenti complessivi finanziati dal risparmio corrente
	<b>6.6 Quota investimenti complessivi finanziati dal saldo positivo delle partite finanziarie</b>	Saldo positivo di competenza delle partite finanziarie / Stanziamenti di competenza (Macroaggregato 2.2 'Investimenti fissi lordi e acquisto di terreni' + Macroaggregato 2.3 'Contributi agli investimenti')	Saldo positivo di competenza delle partite finanziarie / Stanziamenti di competenza (%)	Bilancio Previsione	S	Quota investimenti complessivi finanziati dal saldo positivo delle partite finanziarie
	<b>6.7 Quota investimenti complessivi finanziati da debito</b>	Stanziamenti di competenza (Titolo 6 'Accensione di prestiti' - Categoria 6.02.02 'Anticipazioni' - Categoria 6.03.03 'Accensione prestiti a seguito di escussione di garanzie' - Accensioni di prestiti da rinegoziazioni) / Stanziamenti di competenza (Macroaggregato 2.2 'Investimenti fissi lordi e acquisto di terreni' + Macroaggregato 2.3 'Contributi agli investimenti')	Saldo positivo di competenza delle partite finanziarie / Stanziamenti di competenza (%)	Bilancio Previsione	S	Quota investimenti complessivi finanziati da debito
<b>7 Debiti non finanziari</b>	<b>7.1 Indicatore di smaltimento debiti commerciali</b>	Stanziamiento di cassa (Macroaggregati 1.3 'Acquisto di beni e servizi' + 2.2 'Investimenti fissi lordi e acquisto di terreni') / Stanziamenti di competenza e residui, al netto dei relativi FPV (Macroaggregati 1.3 'Acquisto di beni e servizi' + 2.2 'Investimenti fissi lordi e acquisto di terreni')	Stanziamenti di cassa e competenza (%)	Bilancio Previsione	S	Valutazione del livello di smaltimento dei debiti commerciali, con quest'ultimi riferibili alle voci di acquisto di beni e servizi, alle spese di investimento diretto, alle quali si uniscono le spese residuali correnti e in conto capitale, secondo la struttura di classificazione prevista dal piano finanziario



## Quadro Sinottico

Bilancio di Previsione ( 2025, 2026 e 2027 )

COMUNITA' DELLA VAL DI NON

Macro Indicatore	Nome Indicatore	Calcolo Indicatore	Fase di osservazione e Unità di Misura	Tempo di osservazione	Tipo	Spiegazione Indicatore
	<b>7.2 Indicatore di smaltimento debiti verso altre amministrazioni pubbliche</b>	Stanziamiento di cassa [Trasferimenti correnti a Amministrazioni Pubbliche (U.1.04.01.00.000) + Trasferimenti di tributi (U.1.05.00.00.000) + Fondi perequativi (U.1.06.00.00.000) + Contributi agli investimenti a Amministrazioni pubbliche (U.2.03.01.00.000) + Altri trasferimenti in conto capitale (U.2.04.01.00.000 + U.2.04.11.00.000 + U.2.04.16.00.000 + U.2.04.21.00.000)] / Stanziamiento di competenza e residui al netto dei relativi FPV dei [Trasferimenti correnti a Amministrazioni Pubbliche (U.1.04.01.00.000) + Trasferimenti di tributi (U.1.05.00.00.000) + Fondi perequativi (U.1.06.00.00.000) + Contributi agli investimenti a Amministrazioni pubbliche (U.2.03.01.00.000) + Altri trasferimenti in conto capitale (U.2.04.01.00.000 + U.2.04.11.00.000 + U.2.04.16.00.000 + U.2.04.21.00.000)]	Stanziamiento di cassa e di competenza  (%)	Bilancio Previsione	S	Indicatore di smaltimento dei debiti derivanti da trasferimenti erogati ad altre amministrazioni pubbliche
<b>8 Debiti finanziari</b>	<b>8.1 Incidenza estinzioni debiti finanziari</b>	Totale competenza Titolo 4 / Debito da finanziamento al 31/12 dell'esercizio precedente	Stanziamiento di competenza  (%)	Bilancio Previsione	S	Incidenza delle estinzioni anticipate di debiti finanziari sul totale dei debiti da finanziamento al 31/12
	<b>8.2 Sostenibilita' debiti finanziari</b>	Stanziamiento di competenza [1.7 'Interessi passivi' - 'Interessi di mora' (U.1.07.06.02.000) - 'Interessi per anticipazioni prestiti' (U.1.07.06.04.000)] + Titolo 4 della spesa - [Entrate categoria 4.02.06 'Contributi agli investimenti direttamente destinati al rimborso dei prestiti da amministrazioni pubbliche' + 'Trasferimenti in conto capitale per assunzione di debiti dell'amministrazione da parte di amministrazioni pubbliche' (E.4.03.01.00.000) + 'Trasferimenti in conto capitale da parte di amministrazioni pubbliche per cancellazione di debiti dell'amministrazione' (E.4.03.04.00.000)] / Stanziamiento di competenza titoli 1, 2 e 3 delle entrate	Stanziamiento di competenza  (%)	Bilancio Previsione	S	Incidenza delle estinzioni ordinarie di debiti finanziari sul totale dei debiti da finanziamento al 31/12, al netto delle estinzioni anticipate



## Quadro Sinottico

Bilancio di Previsione ( 2025, 2026 e 2027 )

COMUNITA' DELLA VAL DI NON

Macro Indicatore	Nome Indicatore	Calcolo Indicatore	Fase di osservazione e Unità di Misura	Tempo di osservazione	Tipo	Spiegazione Indicatore
	<b>8.3 Indebitamento procapite (in valore assoluto)</b>	Debito da finanziamento al 31/12 / popolazione residente (al 1° gennaio dell'esercizio di riferimento o, se non disponibile, al 1° gennaio dell'ultimo anno disponibile)	Debito / Popolazione  (E)	Bilancio Previsione	S	Variazione procapite del livello di indebitamento dell'amministrazione
<b>9 Composizione avanzo di amministrazione presunto dell'esercizio precedente</b>	<b>9.1 Incidenza quota libera di parte corrente nell'avanzo presunto</b>	Quota libera di parte corrente dell'avanzo presunto / Avanzo di amministrazione presunto	Quota libera di parte corrente dell'avanzo presunto / Avanzo di amministrazione presunto  (%)	Bilancio Previsione	S	Incidenza quota libera di parte corrente nell'avanzo presunto
	<b>9.2 Incidenza quota libera in c/capitale nell'avanzo presunto</b>	Quota libera in conto capitale dell'avanzo presunto / Avanzo di amministrazione presunto	Quota libera in conto capitale dell'avanzo presunto / Avanzo di amministrazione presunto  (%)	Bilancio Previsione	S	Incidenza quota libera in c/capitale nell'avanzo presunto
	<b>9.3 Incidenza quota accantonata nell'avanzo presunto</b>	Quota accantonata dell'avanzo presunto / Avanzo di amministrazione presunto	Quota accantonata dell'avanzo presunto / Avanzo di amministrazione presunto  (%)	Bilancio Previsione	S	Incidenza quota accantonata nell'avanzo presunto
	<b>9.4 Incidenza quota vincolata nell'avanzo presunto</b>	Quota vincolata dell'avanzo presunto / Avanzo di amministrazione presunto	Quota vincolata dell'avanzo presunto / Avanzo di amministrazione presunto  (%)	Bilancio Previsione	S	Incidenza quota vincolata nell'avanzo presunto
<b>10 Disavanzo di amministrazione presunto dell'esercizio precedente</b>	<b>10.1 Quota disavanzo che si prevede di ripianare nell'esercizio</b>	Disavanzo iscritto in spesa del bilancio di previsione / Totale disavanzo di amministrazione di cui alla lettera E dell'allegato riguardante il risultato di amministrazione presunto	Disavanzo iscritto in spesa del bilancio di previsione / Totale disavanzo di amministrazione  (%)	Bilancio Previsione	S	Quota del disavanzo ripianato nel corso dell'esercizio



## Quadro Sinottico

Bilancio di Previsione ( 2025, 2026 e 2027 )

COMUNITA' DELLA VAL DI NON

Macro Indicatore	Nome Indicatore	Calcolo Indicatore	Fase di osservazione e Unità di Misura	Tempo di osservazione	Tipo	Spiegazione Indicatore
	<b>10.2 Sostenibilità patrimoniale del disavanzo presunto</b>	Totale disavanzo di amministrazione di cui alla lettera E dell'allegato riguardante il risultato di amministrazione presunto / Patrimonio netto	Totale disavanzo di amministrazione / Patrimonio netto (%)	Bilancio Previsione	S	Valutazione della sostenibilità del disavanzo di amministrazione in relazione ai valori del patrimonio netto.
	<b>10.3 Sostenibilità disavanzo a carico dell'esercizio</b>	Disavanzo iscritto in spesa del bilancio di previsione / (Competenza dei titoli 1, 2 e 3 delle entrate e trasferimenti in conto capitale per ripiano disavanzi pregressi)	Disavanzo iscritto in spesa del bilancio di previsione / Competenza (%)	Bilancio Previsione	S	Quota del disavanzo in relazione ai primi tre titoli delle entrate iscritte nel bilancio di previsione
<b>11 Fondo pluriennale vincolato</b>	<b>11.1 Utilizzo del FPV</b>	(Fondo pluriennale vincolato corrente e capitale iscritto in entrata del bilancio - Quota del fondo pluriennale vincolato non destinata ad essere utilizzata nel corso dell'esercizio e rinviata agli esercizi successivi) / Fondo pluriennale vincolato corrente e capitale iscritto in entrata nel bilancio	Stanzamenti dell'Allegato al bilancio di previsione concernente il FPV (%)	Bilancio Previsione	S	Utilizzo del FPV
<b>12 Partite di giro e conto terzi</b>	<b>12.1 Incidenza partite di giro e conto terzi in entrata</b>	Totale stanziamenti di competenza per Entrate per conto terzi e partite di giro / Totale stanziamenti di competenza per i primi tre titoli di entrata (al netto delle operazioni riguardanti la gestione della cassa vincolata)	Stanzamenti di competenza (%)	Bilancio Previsione	S	Valutazione dell'incidenza delle entrate per partite di giro e conto terzi sul totale delle entrate correnti
	<b>12.2 Incidenza partite di giro e conto terzi in uscita</b>	Totale stanziamenti di competenza per Uscite per conto terzi e partite di giro / Totale stanziamenti di competenza del titolo I della spesa (al netto delle operazioni riguardanti la gestione della cassa vincolata)	Stanzamenti di competenza (%)	Bilancio Previsione	S	Valutazione dell'incidenza delle spese per partite di giro e conto terzi sul totale delle spese correnti