

COMUNITA' DELLA VAL DI NON



TARIFFA DI IGIENE AMBIENTALE ANNO 2022

Per i Comuni di:

Per i Comuni di:

Amblar-Don, Borgo d'Anaunia, Bresimo, Campodenno, Cavareno, Cis, Cles, Contà, Dambel, Denno, Livo, Novella, Predaia, Romeno, Ronzone, Ruffrè-Mendola, Rumo, Sanzeno, Sarnonico, Sfruz, Sporminore, Ton e Ville d'Anaunia

- Legge 27.12.2013, n. 147, art. 1, comma 668
- DM 20/04/2017 in attuazione dell'art. 1 comma 667 L. 147/13
- D.P.R. 27.04.1999, N. 158
- deliberazione dell'Autorità di Regolazione per Energia Reti e Ambiente n.443/2019/R/RIF e ss.mm



Tariffa Rifiuti

-
1. Pef 2022 - suddivisione fra Costi fissi e Costi variabili
 2. Suddivisione dei costi tra UD e UND
 3. Suddivisione Costi Spazzamento Strade tra UD e UND
 4. Macro aggregazione dei costi del Piano Finanziario
 5. Tariffa fissa base utenze domestiche
 6. Tariffa fissa base utenze non domestiche
 7. Tariffa fissa per Comune (base+costi spazzamento) UD E UND
 8. Tariffa variabile puntuale
 - Tariffa a litro rifiuto indifferenziato (secco)
 - Tariffa a litro rifiuto differenziato frazione organica (umido) e vetro
 9. Determinazione litri/anno minimi RUR per il calcolo della quota Variabile base della tariffa (Art. 25 del Regolamento TIA)
 10. Tariffa per titolari di partita IVA privi di locali dedicati all'attività esercitata (Art. 28 del Regolamento TIA)

1 Pef 2022 - suddivisione fra Costi fissi e Costi variabili

Preso atto che, l'ammontare complessivo dei costi esplicitati nel PEF relativo all'anno 2022 come da appendice 1 MTR allegata al presente provvedimento, è così quantificato:

Descrizione	Piano Economico Finanziario
ΣTF_a (Toale Costi Fissi)	€ 2.070.523,00
ΣTV_a (Totale Costi Variabili)	€ 2.835.704,00
$\Sigma Ta = \Sigma TV_a + \Sigma TF_a$ (Totale PEF 2022)	€ 4.906.227,00

2 SUDDIVISIONE DEI COSTI TRA UD E UND

La ripartizione dei costi tra le due macrocategorie di utenze deve avvenire, come prevede l'art. 4, comma 2, del D.P.R. n. 158 del 1999, secondo "*criteri razionali*" e assicurando comunque l'*agevolazione prevista per le utenze domestiche*. In particolare si può ricorrere a **rilevazioni statistiche**, anche a campione, relative alla specifica realtà territoriale o a realtà similari per tessuto sociale ed economico. E' possibile altresì una **determinazione "per differenza"**, fondata sulla conoscenza della produzione globale annua di rifiuti (QT) e sulla produzione riferita all'insieme delle utenze domestiche (Qd) oppure all'insieme delle utenze non domestiche (Qnd).

La procedura suggerita dall'esperienza e dalle norme in materia, qualora risulti possibile la suddivisione va basata su dati oggettivi, quali:

- la certificazione dell'attribuzione dei costi relativi ai servizi (che risulta però impossibile in quanto il circuito di raccolta dei rifiuti urbani e assimilati è strettamente intrecciato);
- l'attribuzione della produzione rifiuti alle due macro categorie (cosa invece possibile per la Comunità della Val di Non in quanto dotata di circuiti di raccolta domiciliare e di sistemi elettronici in grado di attribuire la produzione di rifiuti alle singole utenze).

Superfici a ruolo.

<u>UTENZE</u>	<u>SUPERFICI MQ.</u>	<u>%</u>
utenze domestiche	3.509.097,00	74,27
utenze non domestiche	1.215.444,01	25,73
	4.724.541,01	100,00

Utenze a Ruolo

<u>UTENZE</u>	<u>NR. UTENZE</u>	<u>%</u>
utenze domestiche	26.180,00	89,12
utenze non domestiche	3.197,00	10,88
	29.377,00	100,00

Numero svuotamenti rifiuto secco

<u>UTENZE</u>	<u>SVUOTAMENTI</u>	<u>%</u>
utenze domestiche	270.368,00	83,10
utenze non domestiche	54.994,00	16,90
	325.362,00	100,00

Scelto pertanto di optare per una suddivisione razionale dei costi fra UD e UND secondo dati oggettivi di produzione di rifiuti e nello specifico di prediligere il dato degli svuotamenti.

Nel pieno rispetto del D.P.R. n. 158 del 1999 nonché della Legge 27.12.2013, n. 147, art. 1, comma 658 - *“Nella modulazione della tariffa sono assicurate riduzioni per la raccolta differenziata riferibile alle utenze domestiche”*- per l’anno 2022, come peraltro già applicato nel passato, si suddividono i costi fra UD e UND nelle percentuali di seguito indicate:

UTENZE	NR. SVUOTAMENTI	% RISULTANTE	% APPLICATA
utenze domestiche	270.368,00	83,10	75%
utenze non domestiche	54.994,00	16,90	25%
	325.362,00	100,00	100%

3 SUDDIVISIONE COSTI SPAZZAMENTO STRADE TRA UD E UND

Data la disomogeneità del rapporto fra UD e UnD all'interno di ogni singolo Comune e considerato inoltre, che il costo dello spazzamento strade viene suddiviso per le utenze di ogni Comune si è preferito adottare un metodo di ripartizione personalizzato per ogni Comune utilizzando il rapporto delle superfici a ruolo fra le due categorie di utenza. Si riporta qui di seguito la tabella dei costi di spazzamento suddivisi per comune e per tipologia d'utenza:

(importi sono al netto d' IVA):

comuni		SPAZZ 2022	RIPARTO UD - UND			
			UD %	UND %	UD IMPORTO	UND IMPORTO
1	AMBLAR - DON	€ 9.027,00	76,67	23,33	6.920,80	2.106,20
2	BORGO D'ANANIA	€ 66.594,00	63,93	36,07	42.574,18	24.019,82
3	BRESIMO	€ 3.588,00	89,97	10,03	3.228,16	359,84
4	CAMPODENNO	€ 23.258,00	83,31	16,69	19.376,74	3.881,26
5	CIS	€ 4.012,00	90,97	9,03	3.649,90	362,10
6	CLES	€ 199.606,00	67,53	32,47	134.798,16	64.807,84
7	CONTA'	€ 19.458,00	76,60	23,40	14.905,74	4.552,26
8	DAMBEL	€ 8.315,00	90,18	9,82	7.498,79	816,21
9	DENNO	€ 25.587,00	70,64	29,36	18.074,01	7.512,99
10	LIVO	€ 12.996,00	74,99	25,01	9.745,49	3.250,51
11	NOVELLA	€ 72.216,00	78,66	21,34	56.807,87	15.408,13
12	PREDALIA	€ 130.843,00	71,51	28,49	93.569,50	37.273,50
13	RUFFRE'-MENDOLA	€ 11.411,00	83,12	16,88	9.485,30	1.925,70
14	RUMO	€ 17.051,00	79,81	20,19	13.608,93	3.442,07
15	SANZENO	€ 14.358,00	73,13	26,87	10.499,35	3.858,65
16	SARNONICO	€ 18.691,00	54,76	45,24	10.235,99	8.455,01
17	SFRUZ	€ 11.374,00	87,32	12,68	9.932,17	1.441,83
18	SPORMINORE	€ 4.012,00	81,11	18,89	3.254,11	757,89
19	TON	€ 11.006,00	69,00	31,00	7.594,41	3.411,59
20	UNIONE SERV: ALTA*	€ 61.168,00	80,87	19,13	49.467,81	11.700,19
21	VILLE D'ANAUNIA	€ 71.101,00	82,08	17,92	58.362,76	12.738,24
	Totale	€ 795.672,00			€ 583.590,14	€ 212.081,86

*Unione dei Servizi dei Comuni dell'Alta Anaunia (Cavareno, Romeno e Ronzone)

Appendice 4 alla delibera del Commissario della Comunità della Val di Non n.15 di data 04.03.2022

4. Macro aggregazione dei costi del Piano Economico Finanziario (PEF) 2022

			75%	UD meno € 53.351,18 per costi raccolte dedicate alle UnD	€	902.787,07	UD
Costi fissi	€ 1.274.851,00	di cui					
			31,01%	UND oltre a € 53.351,18 per costi raccolte dedicate alle UnD	€	372.063,93	UND
			25%		€	1.274.851,00	
Costi Variabili	€ 2.835.704,00	di cui	84,51%	secco	€	2.396.453,45	SECCO
			0,93%	vetro	€	26.372,05	VETRO
Puntuali	68,99%		14,56%	umido	€	412.848,50	UMIDO
			100%		€	2.835.704,00	
Totale	€ 4.110.555,00				€	4.110.555,00	
	100%						
Costi Spazzamento	€ 795.672,00	di cui		Personalizzato per Comune in base al rapporto della superficie a ruolo	€	566.989,36	UD
				Personalizzato per Comune in base al rapporto della superficie a ruolo	€	204.488,64	UND
TOTALE	€ 4.906.227,00						

(importi sono al netto d' IVA):

Gli algoritmi per il calcolo della tariffa

TARIFFA	VOCE COSTO	Metodo di calcolo
Tariffa Fissa	UD	Metodo normalizzato utilizzando kb calcolato sul numero di nuclei fam (UD divisione per ab/famiglia & Kb)
Tariffa Fissa	UnD	Metodo normalizzato utilizzando kc per le superfici (UnD: divisione per m ² & Kc)
Tariffa puntuale	RIFIUTO URBANO RESIDUO (SECCO)	Puntuale n. svuotamenti e volume in litri di rifiuti conferiti per contenitore installato
Tariffa puntuale	DIFFERENZIATO (UMIDO, VETRO)	Puntuale n. svuotamenti e volume litri conferiti di rifiuti per contenitore installato

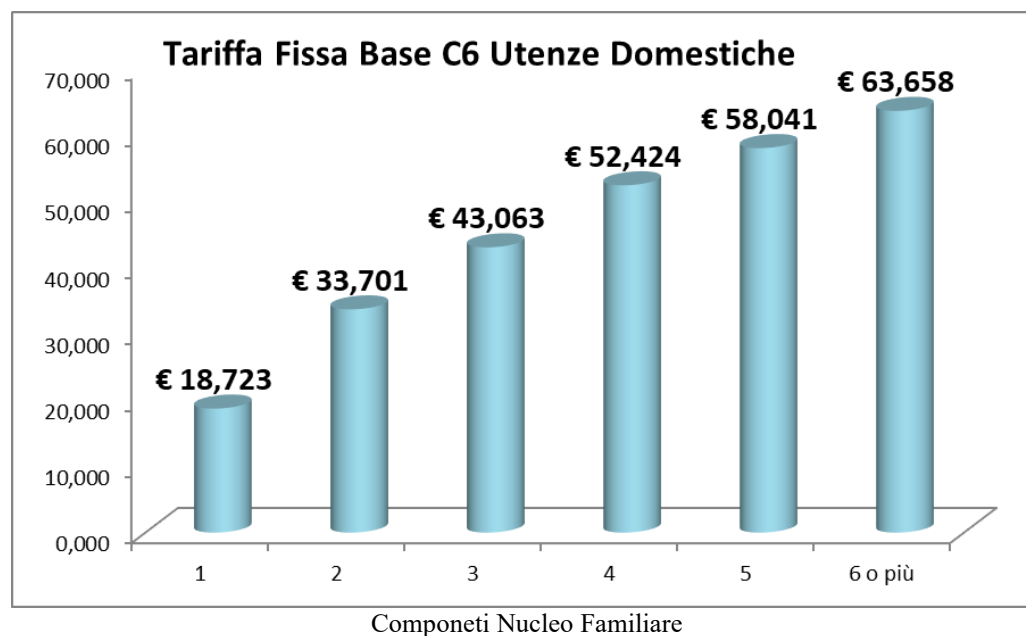
5. TARIFFA FISSA UTENZE DOMESTICHE (Base C6)

$T_f = Q_{fUD} / \text{Sommat. Nuclei} * K_b$

Quota Ut. Domest.

902.787,07

Num Compon. Il Nucleo	Numero Nuclei	Kb applic.	Nuclei Equiv. (B*Kb)	Tariffa Fissa per Nucleo (E16*Ka)	Gettito
1	5.185,000	1,000	5.185,000	18,723	97.078,509
2	14.753,000	1,800	26.555,400	33,701	497.195,494
3	2.698,000	2,300	6.205,400	43,063	116.183,410
4	2.582,000	2,800	7.229,600	52,424	135.359,458
5	760,000	3,100	2.356,000	58,041	44.111,276
6 o più	202,000	3,400	686,800	63,658	12.858,924
	26.180,000		48.218,200	18,723	902.787,070



6. TARIFFA FISSA UTENZE NON DOMESTICHE (Base C6)

Totale Tariffa Fissa: **1.274.851,00** Tf = QfND * S * Kc

Q. Fissa Ut.Non
Dom:€ **372.063,93**

% a carico Ut. Non Domestiche: 0,25 + €
65.515,16 servizi esclusivi per UND

Quota Unit.
Fissa**0,3296**

Categorie	Kc Min-Max - Med	Kc applicato	Prz. al mq. (Qaf*Kc)	Superf. a ruolo (D21)	Gettito
01 Musei, Biblioteche, scuole ecc..	0,40-0,67 - 0,53	0,40	0,1318	231.681,00	30.547,13
02 Cinematografi e Teatri	0,30-0,43 - 0,36	0,30	0,0989	1.332,00	131,72
03.1 Autorimesse e magazz. senza vendita	0,51-0,60 - 0,55	0,51	0,1681	64.420,00	10.829,56
03.2 Cooperative aziendali, consorzi d'impresa ,magazzini frutta		1,40	0,4615	180.372,00	83.237,14
04 Campeggi, Distributori carburanti	0,76-0,88 - 0,82	0,76	0,2505	14.887,00	3.729,42
05 Stablimenti balneari	0,38-0,64 - 0,51	0,38	0,1253	0,00	0,00
06 Esposizioni, autosaloni	0,34-0,51 - 0,42	0,34	0,1121	23.498,00	2.633,48
07 Alberghi con ristorante	1,20-1,64 - 1,42	1,20	0,3955	88.946,00	35.182,58
08 Alberghi senza ristorante	0,95-1,08 - 1,01	0,95	0,3131	29.418,00	9.212,06
09 Case di cura e riposo	1,00-1,25 - 1,12	1,00	0,3296	12.997,00	4.284,13
10 Ospedali	1,07-1,29 - 1,18	1,07	0,3527	21.705,00	7.655,32
11 Uffici, agenzie, studi professionali	1,07-1,52 - 1,29	1,07	0,3527	41.567,00	14.660,62
12 Banche ed Istituti di credito	0,55-0,61 - 0,58	0,55	0,1813	18.945,00	3.434,61
13 Negozi abbigliamento, calzature,..	0,99-1,41 - 1,2	0,99	0,3263	38.598,00	12.595,63
14 Edicole, farmacie ...	1,11-1,80 - 1,45	1,11	0,3659	4.036,00	1.476,71
15 Negozi particolari quali filatelia tende ..	0,60-0,83 - 0,71	0,60	0,1978	1.516,00	299,83
16 Banchi di mercato beni durevoli	1,09-1,78 - 1,43	1,09	0,3593	0,00	0,00
17 Attiv. Artig. tipo botteghe parrucchiere ..	1,09-1,48 - 1,28	1,09	0,3593	7.051,00	2.533,36
18 Attiv. Artig. tipo botteghe falegname ..	0,82-1,03 - 0,92	0,82	0,2703	61.753,00	16.691,37
19 Carrozzerie, autofficine ...	1,09-1,41 - 1,25	1,09	0,3593	31.872,00	11.451,33
20 Attivita' Industriali (capannoni)	0,38-0,92 - 0,65	0,38	0,1253	170.564,00	21.364,41
21.1 Attivita' artigianali specifiche	0,55-1,09 - 0,82	0,55	0,1813	51.274,00	9.295,65
21.2 Aziende Agricole, caseifici		0,55	0,1813	49.305,00	8.938,69
22 Ristoranti, Trattorie, Pizzerie ..	5,57-9,63 - 7,6	5,57	1,8360	17.023,00	31.254,41
23 Mense, birrerie amburgherie	4,85-7,63 - 6,24	4,85	1,5987	5.632,00	9.003,77
24 Bar, Caffè', Pasticcerie ..	3,96-6,29 - 5,12	3,96	1,3053	12.209,00	15.936,58
25 Supermercato, Pane, Salumi ..	2,02-2,76 - 2,39	2,02	0,6658	22.384,00	14.904,21
26 Plurilicenze alimentari e/o miste	1,54-2,61 - 2,07	1,54	0,5076	10.058,00	5.105,67
27 Ortofrutta, Pescherie, Fiori ..	7,17-11,29 - 9,23	7,17	2,3634	2.401,00	5.674,55
28 Ipermercati di generi misti	1,56-2,74 - 2,15	1,56	0,5142	0,00	0,00
29 Banchi di mercato generi alimentari	3,50-6,92 - 5,21	3,50	1,1537	0,00	0,00
30 Discoteche, Night club	1,04-1,91 - 1,47	1,04	0,3428	0,00	0,00
				1.215.444,01	372.063,93

N. COMPONENTI NUCLEO FAMILIARE	TARIFFE BASE C6		AMBLAR - DON		BRESIMO		BORGIO D'ANAUNIA		CAMPODENNO		CIS	
		FISSA_DOM €/FAM	TOT.FISSA	SPAZZ	TOT.FISSA	SPAZZ	TOT.FISSA	SPAZZ	TOT.FISSA	SPAZZ	TOT.FISSA	SPAZZ
1		18,723	25,905	7,1822	29,297	10,5737	29,899	11,1758	31,271	12,5481	28,065	9,3419
2		33,701	46,629	12,9280	52,734	19,0327	53,818	20,1164	56,288	22,5865	50,517	16,8155
3		43,063	59,582	16,5191	67,382	24,3196	68,767	25,7043	71,923	28,8606	64,549	21,4865
4		52,424	72,535	20,1102	82,031	29,6064	83,716	31,2922	87,559	35,1346	78,582	26,1574
5		58,041	80,306	22,2649	90,820	32,7785	92,686	34,6450	96,940	38,8990	87,001	28,9600
>=6		63,658	88,078	24,4196	99,609	35,9507	101,656	37,9977	106,322	42,6635	95,421	31,7626

CATEGORIE UTENZE NON DOMESTICHE	FISSA_ND	TOT.FISSA	SPAZZ	TOT.FISSA	SPAZZ	TOT.FISSA	SPAZZ	TOT.FISSA	SPAZZ	TOT.FISSA	SPAZZ
	€/MQ	€/MQ	€/MQ	€/MQ	€/MQ	€/MQ	€/MQ	€/MQ	€/MQ	€/MQ	€/MQ
1) Musei, biblioteche, scuole, associazioni, luoghi di culto	0,1318	0,200	0,0679	0,203	0,0714	0,219	0,0868	0,199	0,0675	0,178	0,0459
2) Cinematografi e teatri	0,0989	0,150	0,0510	0,152	0,0535	0,164	0,0651	0,150	0,0506	0,133	0,0344
03.1 Autorimesse e magazz. senza vendita	0,1681	0,255	0,0866	0,259	0,0910	0,279	0,1107	0,254	0,0860	0,227	0,0585
03.2 Consorzi e Cooperative aziendali ,magazzini frutta	0,4615	0,699	0,2378	0,711	0,2497	0,765	0,3039	0,698	0,2362	0,622	0,1605
4) Campeggi, distributori carburanti, impianti sportivi	0,2505	0,380	0,1291	0,386	0,1356	0,416	0,1650	0,379	0,1282	0,338	0,0871
5) Stabilimenti balneari	0,1253	0,190	0,0646	0,193	0,0678	0,208	0,0825	0,189	0,0641	0,169	0,0436
6) Esposizioni, autosaloni	0,1121	0,170	0,0578	0,173	0,0607	0,186	0,0738	0,169	0,0574	0,151	0,0390
7) Alberghi con ristorante	0,3955	0,599	0,2038	0,610	0,2141	0,656	0,2605	0,598	0,2025	0,533	0,1376
8) Alberghi senza ristorante	0,3131	0,475	0,1614	0,483	0,1695	0,519	0,2062	0,473	0,1603	0,422	0,1089
9) Case di cura e riposo	0,3296	0,499	0,1699	0,508	0,1784	0,547	0,2171	0,498	0,1687	0,444	0,1147
10) Ospedali	0,3527	0,534	0,1818	0,544	0,1909	0,585	0,2323	0,533	0,1805	0,475	0,1227
11) Uffici, agenzie, studi professionali	0,3527	0,534	0,1818	0,544	0,1909	0,585	0,2323	0,533	0,1805	0,475	0,1227
12) Banche ed istituti di credito	0,1813	0,275	0,0934	0,279	0,0981	0,301	0,1194	0,274	0,0928	0,244	0,0631
13) Negozi abbigliamento, calzature, libreria, cartoleria,	0,3263	0,495	0,1682	0,503	0,1766	0,541	0,2149	0,493	0,1670	0,440	0,1135
14) edicola, farmacia, tabaccaio, plurilicenze	0,3659	0,554	0,1886	0,564	0,1980	0,607	0,2410	0,553	0,1873	0,493	0,1273
15) Negozi particolari quali filatelia, tende e tessuti, tappeti,	0,1978	0,300	0,1019	0,305	0,1070	0,328	0,1303	0,299	0,1012	0,267	0,0688
16) Banche di mercato beni durevoli	0,3593	0,544	0,1852	0,554	0,1944	0,596	0,2366	0,543	0,1839	0,484	0,1250
17) Attività artigianali tipo botteghe: parrucchiere, barbiere,	0,3593	0,544	0,1852	0,554	0,1944	0,596	0,2366	0,543	0,1839	0,484	0,1250
18) Attività artigianali tipo botteghe: falegname, idraulico,	0,2703	0,410	0,1393	0,417	0,1463	0,448	0,1780	0,409	0,1384	0,364	0,0940
19) Carrozzeria, autofficina, elettrauto	0,3593	0,544	0,1852	0,554	0,1944	0,596	0,2366	0,543	0,1839	0,484	0,1250
20) Attività industriali con capannoni di produzione	0,1253	0,190	0,0646	0,193	0,0678	0,208	0,0825	0,189	0,0641	0,169	0,0436
21.1 Attività artigianali di produzione beni specifici	0,1813	0,275	0,0934	0,279	0,0981	0,301	0,1194	0,274	0,0928	0,244	0,0631
21.2 Aziende agricole, caseifici	0,1813	0,275	0,0934	0,279	0,0981	0,301	0,1194	0,274	0,0928	0,244	0,0631
22) Ristoranti, trattorie, osterie, pizzerie, pub	1,8360	2,782	0,9462	2,830	0,9936	3,045	1,2092	2,776	0,9398	2,475	0,6387
23) Mense, birrerie, amburgherie	1,5987	2,423	0,8239	2,464	0,8652	2,652	1,0529	2,417	0,8183	2,155	0,5561
24) Bar, caffè, pasticceria	1,3053	1,978	0,6727	2,012	0,7064	2,165	0,8597	1,973	0,6681	1,759	0,4541
25) Supermercato, pane e pasta, macelleria, salumi e	0,6658	1,009	0,3431	1,026	0,3604	1,104	0,4385	1,007	0,3408	0,897	0,2316
26) Plurilicenze alimentari e/o miste	0,5076	0,769	0,2616	0,782	0,2747	0,842	0,3343	0,767	0,2598	0,684	0,1766
27) Ortofrutta, pescherie, fiori e piante, pizza al taglio	2,3634	3,581	1,2180	3,642	1,2791	3,920	1,5565	3,573	1,2097	3,186	0,8221
28) Ipermercati di generi misti	0,5142	0,779	0,2650	0,793	0,2783	0,853	0,3387	0,777	0,2632	0,693	0,1789
29) Banche di mercato genere alimentari	1,1537	1,748	0,5945	1,778	0,6244	1,914	0,7598	1,744	0,5905	1,555	0,4013
30) Discoteche, night-club	0,3428	0,519	0,1767	0,528	0,1855	0,569	0,2258	0,518	0,1755	0,462	0,1192

N. COMPONENTI NUCLEO FAMILIARE	TARIFFE BASE C6		CLES €/N. FAM		CONTA' €/N. FAM		DAMBEL €/N. FAM		DENNO €/N. FAM		LIVO €/N. FAM	
		FISSA_DOM	TOT.FISSA	SPAZZ	TOT.FISSA	SPAZZ	TOT.FISSA	SPAZZ	TOT.FISSA	SPAZZ	TOT.FISSA	SPAZZ
		€/FAM										
1		18,723	39,101	20,3777	28,102	9,3794	33,860	15,1368	33,424	14,7015	29,396	10,6730
2		33,701	70,381	36,6798	50,584	16,8829	60,948	27,2463	60,164	26,4627	52,913	19,2113
3		43,063	89,931	46,8686	64,635	21,5726	77,878	34,8147	76,876	33,8134	67,611	24,5478
4		52,424	109,482	57,0574	78,687	26,2623	94,807	42,3831	93,588	41,1642	82,309	29,8843
5		58,041	121,212	63,1707	87,117	29,0761	104,965	46,9242	103,616	45,5746	91,127	33,0862
>=6		63,658	132,942	69,2840	95,548	31,8899	115,123	51,4652	113,643	49,9851	99,946	36,2881
CATEGORIE UTENZE NON DOMESTICHE		FISSA_ND	TOT.FISSA	SPAZZ	TOT.FISSA	SPAZZ	TOT.FISSA	SPAZZ	TOT.FISSA	SPAZZ	TOT.FISSA	SPAZZ
		€/MQ										
1) Musei, biblioteche, scuole, associazioni, luoghi di culto		0,1318	0,257	0,1255	0,167	0,0354	0,236	0,1046	0,188	0,0558	0,199	0,0675
2) Cinematografi e teatri		0,0989	0,193	0,0941	0,125	0,0265	0,177	0,0785	0,141	0,0419	0,149	0,0506
03.1 Autorimesse e magazz. senza vendita		0,1681	0,328	0,1600	0,213	0,0451	0,302	0,1334	0,239	0,0712	0,254	0,0860
03.2 Consorzi e Cooperative aziendali ,magazzini frutta		0,4615	0,901	0,4391	0,585	0,1238	0,828	0,3662	0,657	0,1954	0,698	0,2361
4) Campeggi, distributori carburanti, impianti sportivi		0,2505	0,489	0,2384	0,318	0,0672	0,449	0,1988	0,357	0,1061	0,379	0,1282
5) Stabilimenti balneari		0,1253	0,244	0,1192	0,159	0,0336	0,225	0,0994	0,178	0,0530	0,189	0,0641
6) Esposizioni, autosaloni		0,1121	0,219	0,1066	0,142	0,0301	0,201	0,0889	0,160	0,0475	0,169	0,0573
7) Alberghi con ristorante		0,3955	0,772	0,3764	0,502	0,1061	0,709	0,3139	0,563	0,1675	0,598	0,2024
8) Alberghi senza ristorante		0,3131	0,611	0,2980	0,397	0,0840	0,562	0,2485	0,446	0,1326	0,473	0,1602
9) Case di cura e riposo		0,3296	0,643	0,3136	0,418	0,0884	0,591	0,2616	0,469	0,1396	0,498	0,1687
10) Ospedali		0,3527	0,688	0,3356	0,447	0,0946	0,633	0,2799	0,502	0,1494	0,533	0,1805
11) Uffici, agenzie, studi professionali		0,3527	0,688	0,3356	0,447	0,0946	0,633	0,2799	0,502	0,1494	0,533	0,1805
12) Banche ed istituti di credito		0,1813	0,354	0,1725	0,230	0,0486	0,325	0,1439	0,258	0,0768	0,274	0,0928
13) Negozi abbigliamento, calzature, libreria, cartoleria,		0,3263	0,637	0,3105	0,414	0,0876	0,585	0,2589	0,465	0,1382	0,493	0,1670
14) edicola, farmacia, tabaccaio, plurilicenze		0,3659	0,714	0,3481	0,464	0,0982	0,656	0,2903	0,521	0,1549	0,553	0,1872
15) Negozi particolari quali filatelia, tende e tessuti, tappeti,		0,1978	0,386	0,1882	0,251	0,0531	0,355	0,1569	0,282	0,0838	0,299	0,1012
16) Banchi di mercato beni durevoli		0,3593	0,701	0,3419	0,456	0,0964	0,644	0,2851	0,511	0,1522	0,543	0,1839
17) Attività artigianali tipo botteghe: parrucchiere, barbiere,		0,3593	0,701	0,3419	0,456	0,0964	0,644	0,2851	0,511	0,1522	0,543	0,1839
18) Attività artigianali tipo botteghe: falegname, idraulico,		0,2703	0,527	0,2572	0,343	0,0725	0,485	0,2145	0,385	0,1145	0,409	0,1383
19) Carrozzeria, autofficina, elettrauto		0,3593	0,701	0,3419	0,456	0,0964	0,644	0,2851	0,511	0,1522	0,543	0,1839
20) Attività industriali con capannoni di produzione		0,1253	0,244	0,1192	0,159	0,0336	0,225	0,0994	0,178	0,0530	0,189	0,0641
21.1 Attività artigianali di produzione beni specifici		0,1813	0,354	0,1725	0,230	0,0486	0,325	0,1439	0,258	0,0768	0,274	0,0928
21.2 Aziende agricole, caseifici		0,1813	0,354	0,1725	0,230	0,0486	0,325	0,1439	0,258	0,0768	0,274	0,0928
22) Ristoranti, trattorie, osterie, pizzerie, pub		1,8360	3,583	1,7470	2,329	0,4926	3,293	1,4569	2,614	0,7775	2,776	0,9395
23) Mense, birrerie, amburgherie		1,5987	3,120	1,5212	2,028	0,4289	2,867	1,2686	2,276	0,6770	2,417	0,8181
24) Bar, caffè, pasticceria		1,3053	2,547	1,2420	1,656	0,3502	2,341	1,0358	1,858	0,5528	1,973	0,6679
25) Supermercato, pane e pasta, macelleria, salumi e		0,6658	1,299	0,6336	0,844	0,1786	1,194	0,5284	0,948	0,2820	1,007	0,3407
26) Plurilicenze alimentari e/o miste		0,5076	0,991	0,4830	0,644	0,1362	0,910	0,4028	0,723	0,2150	0,767	0,2598
27) Ortofrutta, pescherie, fiori e piante, pizza al taglio		2,3634	4,612	2,2488	2,998	0,6341	4,239	1,8754	3,364	1,0009	3,573	1,2094
28) Ipermercati di generi misti		0,5142	1,003	0,4893	0,652	0,1380	0,922	0,4080	0,732	0,2178	0,777	0,2631
29) Banchi di mercato genere alimentari		1,1537	2,251	1,0977	1,463	0,3095	2,069	0,9155	1,642	0,4886	1,744	0,5904
30) Discoteche, night-club		0,3428	0,669	0,3262	0,435	0,0920	0,615	0,2720	0,488	0,1452	0,518	0,1754

N. COMPONENTI NUCLEO FAMILIARE	TARIFFE BASE C6		SARNONICO		SFRUZ		SPORMINORE		TON		VILLE D'ANAUNIA	
		FISSA_DOM	€/N. FAM		€/N. FAM		€/N. FAM		€/N. FAM		€/N. FAM	
		€/FAM	TOT.FISSA	SPAZZ	TOT.FISSA	SPAZZ	TOT.FISSA	SPAZZ	TOT.FISSA	SPAZZ	TOT.FISSA	SPAZZ
1		18,723	27,854	9,1311	31,340	12,6171	23,477	4,7540	24,685	5,9620	30,995	12,272
2		33,701	50,137	16,4360	56,412	22,7107	42,258	8,5572	44,433	10,7316	55,790	22,089
3		43,063	64,064	21,0016	72,082	29,0193	53,997	10,9342	56,775	13,7126	71,288	28,225
4		52,424	77,991	25,5671	87,752	35,3278	65,735	13,3112	69,118	16,6936	86,785	34,361
5		58,041	86,348	28,3065	97,154	39,1129	72,779	14,7374	76,523	18,4822	96,083	38,042
>=6		63,658	94,704	31,0458	106,556	42,8981	79,822	16,1636	83,929	20,2708	105,382	41,724

CATEGORIE UTENZE NON DOMESTICHE	FISSA_ND	TOT.FISSA	SPAZZ	TOT.FISSA	SPAZZ	TOT.FISSA	SPAZZ	TOT.FISSA	SPAZZ	TOT.FISSA	SPAZZ
	€/MQ	€/MQ	€/MQ	€/MQ	€/MQ	€/MQ	€/MQ	€/MQ	€/MQ	€/MQ	€/MQ
1) Musei, biblioteche, scuole, associazioni, luoghi di culto	0,1318	0,191	0,0595	0,191	0,0591	0,153	0,0207	0,172	0,0401	0,188	0,0565
2) Cinematografi e teatri	0,0989	0,144	0,0446	0,143	0,0443	0,114	0,0155	0,129	0,0301	0,141	0,0423
03.1 Autorimesse e magazz. senza vendita	0,1681	0,244	0,0759	0,243	0,0754	0,195	0,0264	0,219	0,0511	0,240	0,0720
03.2 Consorzi e Cooperative aziendali ,magazzini frutta	0,4615	0,670	0,2082	0,668	0,2069	0,534	0,0725	0,602	0,1403	0,659	0,1976
4) Campeggi, distributori carburanti, impianti sportivi	0,2505	0,364	0,1130	0,363	0,1123	0,290	0,0393	0,327	0,0762	0,358	0,1073
5) Stabilimenti balneari	0,1253	0,182	0,0565	0,181	0,0562	0,145	0,0197	0,163	0,0381	0,179	0,0536
6) Esposizioni, autosaloni	0,1121	0,163	0,0506	0,162	0,0503	0,130	0,0176	0,146	0,0341	0,160	0,0480
7) Alberghi con ristorante	0,3955	0,574	0,1785	0,573	0,1774	0,458	0,0621	0,516	0,1203	0,565	0,1694
8) Alberghi senza ristorante	0,3131	0,454	0,1413	0,454	0,1404	0,362	0,0492	0,408	0,0952	0,447	0,1341
9) Case di cura e riposo	0,3296	0,478	0,1487	0,477	0,1478	0,381	0,0518	0,430	0,1002	0,471	0,1411
10) Ospedali	0,3527	0,512	0,1592	0,511	0,1582	0,408	0,0554	0,460	0,1073	0,504	0,1510
11) Uffici, agenzie, studi professionali	0,3527	0,512	0,1592	0,511	0,1582	0,408	0,0554	0,460	0,1073	0,504	0,1510
12) Banche ed istituti di credito	0,1813	0,263	0,0818	0,263	0,0813	0,210	0,0285	0,236	0,0551	0,259	0,0776
13) Negozi abbigliamento, calzature, libreria, cartoleria,	0,3263	0,474	0,1473	0,473	0,1463	0,378	0,0513	0,426	0,0992	0,466	0,1397
14) edicola, farmacia, tabaccaio, plurilicenze	0,3659	0,531	0,1651	0,530	0,1641	0,423	0,0575	0,477	0,1113	0,523	0,1567
15) Negozi particolari quali filatelia, tende e tessuti, tappeti,	0,1978	0,287	0,0892	0,286	0,0887	0,229	0,0311	0,258	0,0601	0,282	0,0847
16) Banchi di mercato beni durevoli	0,3593	0,521	0,1621	0,520	0,1611	0,416	0,0564	0,469	0,1093	0,513	0,1538
17) Attività artigianali tipo botteghe: parrucchiere, barbiere,	0,3593	0,521	0,1621	0,520	0,1611	0,416	0,0564	0,469	0,1093	0,513	0,1538
18) Attività artigianali tipo botteghe: falegname, idraulico,	0,2703	0,392	0,1220	0,391	0,1212	0,313	0,0425	0,352	0,0822	0,386	0,1157
19) Carrozzeria, autofficina, elettrauto	0,3593	0,521	0,1621	0,520	0,1611	0,416	0,0564	0,469	0,1093	0,513	0,1538
20) Attività industriali con capannoni di produzione	0,1253	0,182	0,0565	0,181	0,0562	0,145	0,0197	0,163	0,0381	0,179	0,0536
21.1 Attività artigianali di produzione beni specifici	0,1813	0,263	0,0818	0,263	0,0813	0,210	0,0285	0,236	0,0551	0,259	0,0776
21.2 Aziende agricole, caseifici	0,1813	0,263	0,0818	0,263	0,0813	0,210	0,0285	0,236	0,0551	0,259	0,0776
22) Ristoranti, trattorie, osterie, pizzerie, pub	1,8360	2,664	0,8285	2,659	0,8233	2,124	0,2884	2,394	0,5583	2,622	0,7861
23) Mense, birrerie, amburgherie	1,5987	2,320	0,7214	2,316	0,7169	1,850	0,2511	2,085	0,4861	2,283	0,6845
24) Bar, caffè, pasticceria	1,3053	1,894	0,5890	1,891	0,5853	1,510	0,2050	1,702	0,3969	1,864	0,5589
25) Supermercato, pane e pasta, macelleria, salumi e	0,6658	0,966	0,3005	0,964	0,2986	0,770	0,1046	0,868	0,2025	0,951	0,2851
26) Plurilicenze alimentari e/o miste	0,5076	0,737	0,2291	0,735	0,2276	0,587	0,0797	0,662	0,1544	0,725	0,2173
27) Ortofrutta, pescherie, fiori e piante, pizza al taglio	2,3634	3,430	1,0665	3,423	1,0598	2,735	0,3712	3,082	0,7187	3,375	1,0119
28) Ipermercati di generi misti	0,5142	0,746	0,2320	0,745	0,2306	0,595	0,0808	0,671	0,1564	0,734	0,2202
29) Banchi di mercato genere alimentari	1,1537	1,674	0,5206	1,671	0,5173	1,335	0,1812	1,505	0,3508	1,648	0,4939
30) Discoteche, night-club	0,3428	0,497	0,1547	0,497	0,1537	0,397	0,0538	0,447	0,1042	0,490	0,1468

N. COMPONENTI NUCLEO FAMILIARE	TARIFFE BASE C6		NOVELLA €/N. FAM		PREDAIA €/N. FAM		RUFFRE'-MENDOLA €/N. FAM		RUMO €/N. FAM		SANZENO €/N. FAM	
		FISSA_DOM	TOT.FISSA	SPAZZ	TOT.FISSA	SPAZZ	TOT.FISSA	SPAZZ	TOT.FISSA	SPAZZ	TOT.FISSA	SPAZZ
		€/FAM										
1		18,723	32,694	13,9714	29,779	11,056	25,579	6,8560	29,042	10,3192	28,652	9,9294
2		33,701	58,850	25,1486	53,603	19,901	46,042	12,3408	52,276	18,5745	51,574	17,8729
3		43,063	75,197	32,1343	68,492	25,429	58,832	15,7688	66,797	23,7341	65,900	22,8376
4		52,424	91,544	39,1200	83,382	30,958	71,621	19,1968	81,318	28,8937	80,227	27,8023
5		58,041	101,353	43,3115	92,316	34,275	79,295	21,2537	90,031	31,9895	88,822	30,7811
>=6		63,658	111,161	47,5029	101,249	37,591	86,968	23,3105	98,743	35,0852	97,418	33,7600
CATEGORIE UTENZE NON DOMESTICHE		FISSA_ND	TOT.FISSA	SPAZZ	TOT.FISSA	SPAZZ	TOT.FISSA	SPAZZ	TOT.FISSA	SPAZZ	TOT.FISSA	SPAZZ
		€/MQ	€/MQ	€/MQ	€/MQ	€/MQ	€/MQ	€/MQ	€/MQ	€/MQ	€/MQ	€/MQ
1) Musei, biblioteche, scuole, associazioni, luoghi di culto		0,1318	0,217	0,0848	0,199	0,0675	0,171	0,0391	0,214	0,0824	0,181	0,0491
2) Cinematografi e teatri		0,0989	0,162	0,0636	0,150	0,0506	0,128	0,0294	0,161	0,0618	0,136	0,0368
03.1 Autorimesse e magazz. senza vendita		0,1681	0,276	0,1081	0,254	0,0860	0,218	0,0499	0,273	0,1051	0,231	0,0626
03.2 Consorzi e Cooperative aziendali ,magazzini frutta		0,4615	0,758	0,2966	0,698	0,2362	0,598	0,1370	0,750	0,2884	0,633	0,1717
4) Campeggi, distributori carburanti, impianti sportivi		0,2505	0,412	0,1610	0,379	0,1282	0,325	0,0744	0,407	0,1566	0,344	0,0932
5) Stabilimenti balneari		0,1253	0,206	0,0805	0,189	0,0641	0,162	0,0372	0,204	0,0783	0,172	0,0466
6) Esposizioni, autosaloni		0,1121	0,184	0,0720	0,169	0,0574	0,145	0,0333	0,182	0,0700	0,154	0,0417
7) Alberghi con ristorante		0,3955	0,650	0,2543	0,598	0,2025	0,513	0,1174	0,643	0,2472	0,543	0,1472
8) Alberghi senza ristorante		0,3131	0,514	0,2013	0,473	0,1603	0,406	0,0930	0,509	0,1957	0,430	0,1165
9) Case di cura e riposo		0,3296	0,542	0,2119	0,498	0,1687	0,427	0,0979	0,536	0,2060	0,452	0,1227
10) Ospedali		0,3527	0,579	0,2267	0,533	0,1805	0,457	0,1047	0,573	0,2204	0,484	0,1313
11) Uffici, agenzie, studi professionali		0,3527	0,579	0,2267	0,533	0,1805	0,457	0,1047	0,573	0,2204	0,484	0,1313
12) Banche ed istituti di credito		0,1813	0,298	0,1165	0,274	0,0928	0,235	0,0538	0,295	0,1133	0,249	0,0675
13) Negozi abbigliamento, calzature, libreria, cartoleria,		0,3263	0,536	0,2098	0,493	0,1670	0,423	0,0969	0,530	0,2040	0,448	0,1214
14) edicola, farmacia, tabaccaio, plurilicenze		0,3659	0,601	0,2352	0,553	0,1873	0,475	0,1086	0,595	0,2287	0,502	0,1362
15) Negozi particolari quali filatelia, tende e tessuti, tappeti,		0,1978	0,325	0,1271	0,299	0,1012	0,256	0,0587	0,321	0,1236	0,271	0,0736
16) Banchi di mercato beni durevoli		0,3593	0,590	0,2310	0,543	0,1839	0,466	0,1067	0,584	0,2246	0,493	0,1337
17) Attività artigianali tipo botteghe: parrucchiere, barbiere,		0,3593	0,590	0,2310	0,543	0,1839	0,466	0,1067	0,584	0,2246	0,493	0,1337
18) Attività artigianali tipo botteghe: falegname, idraulico,		0,2703	0,444	0,1737	0,409	0,1383	0,351	0,0802	0,439	0,1689	0,371	0,1006
19) Carrozzeria, autofficina, elettrauto		0,3593	0,590	0,2310	0,543	0,1839	0,466	0,1067	0,584	0,2246	0,493	0,1337
20) Attività industriali con capannoni di produzione		0,1253	0,206	0,0805	0,189	0,0641	0,162	0,0372	0,204	0,0783	0,172	0,0466
21.1 Attività artigianali di produzione beni specifici		0,1813	0,298	0,1165	0,274	0,0928	0,235	0,0538	0,295	0,1133	0,249	0,0675
21.2 Aziende agricole, caseifici		0,1813	0,298	0,1165	0,274	0,0928	0,235	0,0538	0,295	0,1133	0,249	0,0675
22) Ristoranti, trattorie, osterie, pizzerie, pub		1,8360	3,016	1,1802	2,776	0,9397	2,381	0,5451	2,984	1,1475	2,519	0,6833
23) Mense, birrerie, amburgherie		1,5987	2,626	1,0276	2,417	0,8183	2,073	0,4746	2,598	0,9992	2,194	0,5950
24) Bar, caffè, pasticceria		1,3053	2,144	0,8391	1,973	0,6681	1,693	0,3875	2,121	0,8158	1,791	0,4858
25) Supermercato, pane e pasta, macelleria, salumi e		0,6658	1,094	0,4280	1,007	0,3408	0,864	0,1977	1,082	0,4162	0,914	0,2478
26) Plurilicenze alimentari e/o miste		0,5076	0,834	0,3263	0,767	0,2598	0,658	0,1507	0,825	0,3173	0,697	0,1889
27) Ortofrutta, pescherie, fiori e piante, pizza al taglio		2,3634	3,883	1,5192	3,573	1,2097	3,065	0,7016	3,841	1,4772	3,243	0,8796
28) Ipermercati di generi misti		0,5142	0,845	0,3305	0,777	0,2632	0,667	0,1527	0,836	0,3214	0,706	0,1914
29) Banchi di mercato genere alimentari		1,1537	1,895	0,7416	1,744	0,5905	1,496	0,3425	1,875	0,7211	1,583	0,4294
30) Discoteche, night-club		0,3428	0,563	0,2204	0,518	0,1755	0,445	0,1018	0,557	0,2143	0,470	0,1276

7. TARIFFA FISSA PER COMUNE (BASE+COSTI SPAZZAMENTO) UD E UND

N. COMPONENTI NUCLEO FAMILIARE	TARIFE BASE C6		UNIONE COMUNI A.A	
		FISSA_DOM	€/N. FAM	
		€/FAM	TOT.FISSA	SPAZZ
1		18,723	27,797	9,074
2		33,701	50,034	16,333
3		43,063	63,933	20,870
4		52,424	77,831	25,407
5		58,041	86,170	28,129
>=6		63,658	94,509	30,851
CATEGORIE UTENZE NON DOMESTICHE		FISSA_ND	TOT.FISSA	SPAZZ
		€/MQ	€/MQ	€/MQ
1) Musei, biblioteche, scuole, associazioni, luoghi di culto		0,1318	0,193	0,0614
2) Cinematografi e teatri		0,0989	0,145	0,0461
03.1 Autorimesse e magazz. senza vendita		0,1681	0,246	0,0783
03.2 Consorzi e Cooperative aziendali ,magazzini frutta		0,4615	0,676	0,2150
4) Campeggi, distributori carburanti, impianti sportivi		0,2505	0,367	0,1167
5) Stabilimenti balneari		0,1253	0,184	0,0584
6) Esposizioni, autosaloni		0,1121	0,164	0,0522
7) Alberghi con ristorante		0,3955	0,580	0,1843
8) Alberghi senza ristorante		0,3131	0,459	0,1459
9) Case di cura e riposo		0,3296	0,483	0,1536
10) Ospedali		0,3527	0,517	0,1643
11) Uffici, agenzie, studi professionali		0,3527	0,517	0,1643
12) Banche ed istituti di credito		0,1813	0,266	0,0845
13) Negozi abbigliamento, calzature, libreria, cartoleria,		0,3263	0,478	0,1520
14) edicola, farmacia, tabaccaio, plurilicenze		0,3659	0,536	0,1705
15) Negozi particolari quali filatelia, tende e tessuti, tappeti,		0,1978	0,290	0,0921
16) Banchi di mercato beni durevoli		0,3593	0,527	0,1674
17) Attività artigianali tipo botteghe: parrucchiere, barbiere,		0,3593	0,527	0,1674
18) Attività artigianali tipo botteghe: falegname, idraulico,		0,2703	0,396	0,1259
19) Carrozzeria, autofficina, elettrauto		0,3593	0,527	0,1674
20) Attività industriali con capannoni di produzione		0,1253	0,184	0,0584
21.1 Attività artigianali di produzione beni specifici		0,1813	0,266	0,0845
21.2 Aziende agricole, caseifici		0,1813	0,266	0,0845
22) Ristoranti, trattorie, osterie, pizzerie, pub		1,8360	2,691	0,8554
23) Mense, birrerie, amburgherie		1,5987	2,343	0,7448
24) Bar, caffè, pasticceria		1,3053	1,913	0,6081
25) Supermercato, pane e pasta, macelleria, salumi e		0,6658	0,976	0,3102
26) Plurilicenze alimentari e/o miste		0,5076	0,744	0,2365
27) Ortofrutta, pescherie, fiori e piante, pizza al taglio		2,3634	3,465	1,1011
28) Ipermercati di generi misti		0,5142	0,754	0,2396
29) Banchi di mercato genere alimentari		1,1537	1,691	0,5375
30) Discoteche, night-club		0,3428	0,503	0,1597

8. TARIFFA VARIABILE PUNTUALE

Costo SECCO	2.396.453,45
Costo UMIDO	412.878,50
Costo VETRO	26.372,05
Costo Totale:da itroitare con la Tariffa Variabile puntuale	2.835.704,00

SECCO: LT anno corrente				Costo da coprire		€ 2.396.453,45
Capacita' Contenitore	Numero Svuotamenti	LT Conferiti	Numero Mesi	LT Conferiti rapportati a 12 Mesi	Kg conferiti	coefficiente di peso specifico (Kpeso)
15	2.754	41.310	12	41.310	4.581,83	0,1109
25	205.507	5.137.675	12	5.137.675	569.836,39	0,1109
50	62.107	3.105.350	12	3.105.350	344.424,56	0,1109
80	31.240	2.499.200	12	2.499.200	277.194,47	0,1109
120	2.570	308.400	12	308.400	34.205,66	0,1109
240	11.747	2.819.280	12	2.819.280	312.695,60	0,1109
770	11.999	9.239.230	12	9.239.230	1.024.753,32	0,1109
presscontainer	26	258.211	12	258.211	28.639,03	0,1109
Totale	327.950,00	23.408.656		23.408.656	2.596.330,86	0,1109
Coeff. Anno corrente:				1	Litri 23.408.656	
Tariffa a Litro:					0,1024	

UMIDO: LT anno corrente				Costo da coprire		€ 412.878,50
Capacita' Contenitore	Numero Svuotamenti	LT Conferiti	Numero Mesi	LT Conferiti rapportati a 12 Mesi	Kg conferiti	coefficiente di peso specifico (Kpeso)
15	1.482	22.230	12	22.230	6.101,17	0,2745
25	258.010	6.450.250	12	6.450.250	1.770.314,90	0,2745
80	4.681	374.480	12	374.480	102.778,58	0,2745
120	2.008	240.960	12	240.960	66.133,11	0,2745
240	5.696	1.367.040	12	1.367.040	375.193,41	0,2745
Totale :	271.877,00	8.454.960		8.454.960	2.320.521,17	0,2745
Coeff. Anno corrente:				0,96	Litri 8.201.311,20	
Tariffa a Litro:					0,0503	

VETRO: LT anno corrente				Costo da coprire		€ 26.372,05
Capacita' Contenitore	Numero Svuotamenti	LT Conferiti	Kg conferiti	Coeff. di peso specifico (Kpeso)		
240	5846	1.403.040	297.490	0,2120		
				Tariffa a Litro 0,0187		

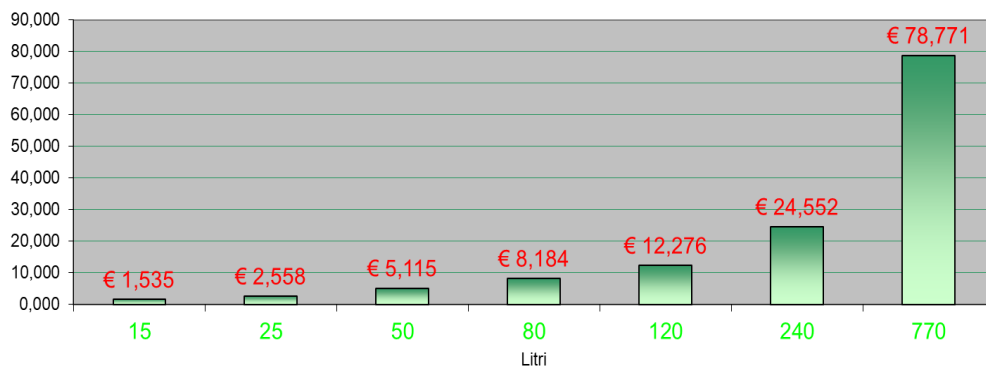
Tariffe Puntuali 2022

<i>costo/Litro</i> Secco	<i>costo/Litro</i> Umido	<i>costo/Litro</i> Vetro	<i>Contenitore volume</i> lt	<i>Costo secco</i> €/svuot	<i>Costo umido</i> €/svuot	<i>Costo Vetro</i> €/svuot
0,1023	0,0503	0,0187	15	1,535	0,755	
			25	2,558	1,258	
			50	5,115	2,515	
			80	8,184	4,024	
			120	12,276	6,036	
			240	24,552	12,072	4,488
			770	78,771	38,731	

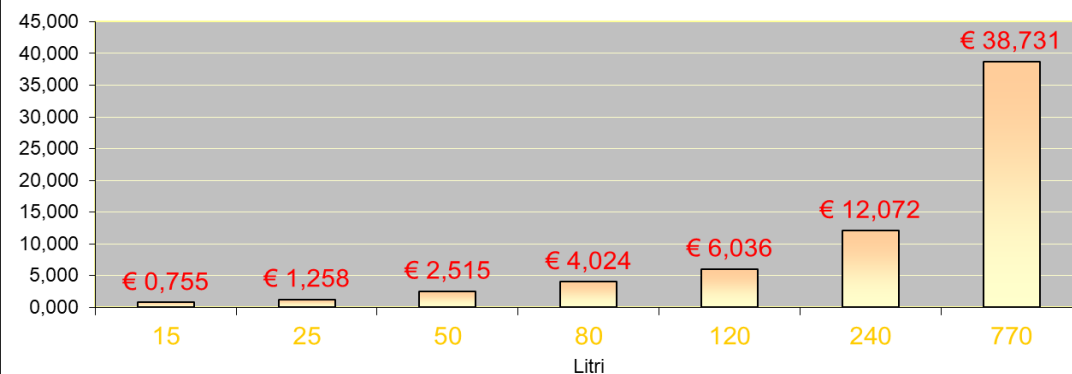
***ai sensi dell'Art. 21 comma 5 del Regolamento per l'applicazione della Tariffa Corrispettiva per il Servizio Integrato di Gestione Dei Rifiuti, la tariffa €/Litro relativa alla frazione organica non può superare il 60 per cento della tariffa €/Litro relativa al rifiuto urbano residuo (Secco)**

****La consegna della chiave per l'apertura delle calotte è subordinata al versamento di € 20,00 a titolo di cauzione**

**COSTO UNITARIO 2022
per tipo cassonetto Secco**



**COSTO UNITARIO 2022
per tipo cassonetto Umido**



Appendice 4 alla delibera del Commissario della Comunità della Val di Non n.15 di data 04.03.2022

9. Determinazione litri minimi RUR per il calcolo della quota Variabile base della tariffa (Art. 27 del Regolamento TIA)

Per la determinazione della quota variabile base della tariffa, di cui all'art 27 del Regolamento, per l'anno 2022 si stabiliscono qui di seguito il numero minimo di litri/anno di rifiuto urbano residuo (Secco) attribuiti ad ogni singola utenza,

Utenze Domestiche Litraggi minimi per l' anno 2022

RIFIUTO URBANO RESIDUO (SECCO)

Tipologia di utenze DOMESTICHE	Tipologia Rifiuto	Litri secco/anno	Nr. utenze	Media Litri Annui/utenza	Litraggio minimo garantito 2021	Litraggio minimo garantito 2022
1 Componente	Secco	1.775.710	5.185	342	125	125
2 Componenti	Secco	3.749.080	4.327*	866	200	200
3 Componenti	Secco	1.764.280	2.698	654	325	325
4 Componenti	secco	1.818.070	2.582	704	400	400
5 Componenti	secco	618.830	760	814	425	425
>=6 Componenti	secco	176.940	202	876	450	450

*nr. Utenze riferite ai residenti escluse le seconde case

UTENZE NON DOMESTICHE Litraggi minimi per l'anno 2022

Criterio di determinazione litraggi minimi rifiuto secco per le utenze non domestiche quantificato in base ai coefficienti Kd assegnati alle rispettive categorie d'utenza tabella Allegato C) del regolamento per l'applicazione della tariffa d'igiene ambientale

	Rifiuto Urbano Residuo (SECCO)
Coefficienti Kd delle rispettive categorie UTENZE NON DOMESTICHE	VOLUME minimo litri/anno
fino a 4,30	360
da 4,31 a 8,80	600
da 8,81 a 16,00	900
oltre 16,01	1440

Utenze Non Domestiche	LITRAGGIO MINIMO 2022	LITRAGGIO MINIMO 2021	kd
01 Musei, Biblioteche, scuole ecc..	360	360	3,28
02 Cinematografi e Teatri	360	360	2,5
03.1 Autorimesse e magazz. senza vendita	360	360	4,2
03.2 Consorzi o Cooperative di aziende, Magazzini Frutta	960	960	11,48
04 Campeggi, Distributori carburanti	600	600	6,25
05 Stablimenti balneari	360	360	3,1
06 Esposizioni, autosaloni	360	360	2,82
07 Alberghi con ristorante	960	960	9,85
08 Alberghi senza ristorante	600	600	7,76
09 Case di cura e riposo	600	600	8,2
10 Ospedali	960	960	8,81
11 Uffici, agenzie, studi professionali	600	600	8,78
12 Banche ed Istituti di credito	600	600	4,5
13 Negozi abbigliamento, calzature,..	600	600	8,15
14 Edicole, farmacie ...	960	960	9,08
15 Negozi particolari quali filatelia tende ..	600	600	4,92
16 Banche di mercato beni durevoli	960	960	8,9
17 Attiv. Artig. tipo botteghe parrucchiere ..	960	960	8,95
18 Attiv. Artig. tipo botteghe falegname ..	600	600	6,76
19 Carrozzerie, autofficine ...	960	960	8,95
20. Attivita' Industriali (capannoni)	360	360	3,13
21 .1 Attivita' artigianali specifiche	600	600	4,5
21.2 Aziende Agricole, Caseifici	600	600	4,5
22 Ristoranti, Trattorie, Pizzerie ..	1440	1440	45,67
23 Mense, birrerie amburgherie	1440	1440	39,78
24 Bar, Caffè', Pasticcerie ..	1440	1440	32,44
25 Supermercato, Pane, Salumi ..	1440	1440	16,55
26 Plurilicenze alimentari e/o miste	960	960	12,6
27 Ortofrutta, Pescherie, Fiori ..	1440	1440	58,76
28 Ipermercati di generi misti	960	960	12,82
29 Banche di mercato generi alimentari	1440	1440	28,7
30 Discoteche, Night club	600	600	8,56

7

10. Tariffa per titolari di partita IVA privi di locali dedicati all'attività esercitata (Art. 30 del Regolamento TIA)

Per la casistica e la tipologia di Utenze Non Domestiche individuate dall'Art. 30 del Regolamento per l'applicazione della Tariffa d'Igiene Ambientale, si determina per l'anno 2022 in € **25,00 (+ IVA)** la tariffa fissa annua per utenza.