

COMUNITA' DELLA VAL DI NON



TARIFFA DI IGIENE AMBIENTALE ANNO 2023

Per i Comuni di:

Per i Comuni di:

Amblar-Don, Borgo d'Anaunia, Bresimo, Campodenno, Cavareno, Cis, Cles, Contà, Dambel, Denno, Livo, Novella, Predaia, Romeno, Ronzone, Ruffrè-Mendola, Rumo, Sanzeno, Sarnonico, Sfruz, Sporminore, Ton e Ville d'Anaunia

- Legge 27.12.2013, n. 147, art. 1, comma 668
- DM 20/04/2017 in attuazione dell'art. 1 comma 667 L. 147/13
- D.P.R. 27.04.1999, N. 158
- deliberazione dell'Autorità di Regolazione per Energia Reti e Ambiente n.443/2019/R/RIF e ss.mm



-
1. Pef 2023 - suddivisione fra Costi fissi e Costi variabili
 2. Suddivisione dei costi tra UD e UND
 3. Suddivisione Costi Spazzamento Strade tra UD e UND
 4. Macro aggregazione dei costi del Piano Finanziario
 5. Tariffa fissa base utenze domestiche
 6. Tariffa fissa base utenze non domestiche
 7. Tariffa fissa per Comune (base+costi spazzamento) UD E UND
 8. Tariffa variabile puntuale
 - Tariffa a litro rifiuto indifferenziato (secco)
 - Tariffa a litro rifiuto differenziato frazione organica (umido) e vetro
 9. Determinazione litri/anno minimi RUR per il calcolo della quota Variabile base della tariffa (Art. 27 del Regolamento TIA)
 10. Tariffa per titolari di partita IVA privi di locali dedicati all'attività esercitata (Art. 30 del Regolamento TIA)
 11. Tariffa parte fissa per manifestazioni ed eventi (Art. 29 del Regolamento Tia Allegato D)
 12. Tariffa sacchi prepagati anno 2023 (Art. 27 comma 5 del Regolamento TIA)

1 Pef 2023 - suddivisione fra Costi fissi e Costi variabili

Preso atto che, l'ammontare complessivo dei costi esplicitati nel PEF relativo all'anno 2023 come da appendice 1 MTR allegata al presente provvedimento, è così quantificato:

Descrizione	Piano Economico Finanziario
ΣTF_a (Toale Costi Fissi)	€ 2.142.957
ΣTV_a (Totale Costi Variabili)	€ 2.878.313
$\Sigma Ta = \Sigma TV_a + \Sigma TF_a$ (Totale PEF 2023)	€ 5.021.270

2 SUDDIVISIONE DEI COSTI TRA UD E UND

La ripartizione dei costi tra le due macrocategorie di utenze deve avvenire, come prevede l'art. 4, comma 2, del D.P.R. n. 158 del 1999, secondo “*criteri razionali*” e assicurando comunque l'agevolazione prevista per le utenze domestiche. In particolare si può ricorrere a **rilevazioni statistiche**, anche a campione, relative alla specifica realtà territoriale o a realtà similari per tessuto sociale ed economico. E' possibile altresì una **determinazione “per differenza”**, fondata sulla conoscenza della produzione globale annua di rifiuti (QT) e sulla produzione riferita all'insieme delle utenze domestiche (Qd) oppure all'insieme delle utenze non domestiche (Qnd).

La procedura suggerita dall'esperienza e dalle norme in materia, qualora risulti possibile la suddivisione va basata su dati oggettivi, quali:

- la certificazione dell'attribuzione dei costi relativi ai servizi (che risulta però impossibile in quanto il circuito di raccolta dei rifiuti urbani e assimilati è strettamente intrecciato);
- l'attribuzione della produzione rifiuti alle due macro categorie (cosa invece possibile per la Comunità della Val di Non in quanto dotata di circuiti di raccolta domiciliare e di sistemi elettronici in grado di attribuire la produzione di rifiuti alle singole utenze).

Superfici a ruolo.

<u>UTENZE</u>	<u>SUPERFICI MQ.</u>	<u>%</u>
utenze domestiche	3.559.074	99,96
utenze non domestiche	1.253	0,04
	3.560.327	100,00
<u>Utenze a Ruolo</u>		
<u>UTENZE</u>	<u>NR. UTENZE</u>	<u>%</u>
utenze domestiche	26.316	89,19
utenze non domestiche	3.189	10,81
	29.505	100,00
<u>Numero svuotamenti rifiuto secco</u>		
<u>UTENZE</u>	<u>SVUOTAMENTI</u>	<u>%</u>
utenze domestiche	259.115	82,06
utenze non domestiche	56.655	17,94
	315.770	100,00

Scelto pertanto di optare per una suddivisione razionale dei costi fra UD e UND secondo dati oggettivi di produzione di rifiuti e nello specifico di prediligere il dato degli svuotamenti.

Nel pieno rispetto del D.P.R. n. 158 del 1999 nonchè della Legge 27.12.2013, n. 147, art. 1, comma 658 - *“Nella modulazione della tariffa sono assicurate riduzioni per la raccolta differenziata riferibile alle utenze domestiche”*- per l’anno 2023, come peraltro già applicato nel passato, si suddividono i costi fra UD e UND nelle percentuali di seguito indicate:

UTENZE	NR. SVUOTAMENTI	% RISULTANTE	% APPLICATA
utenze domestiche	259.115	82,06	75%
utenze non domestiche	56.655	17,94	25%
	315.770	100,00	100%

3 SUDDIVISIONE COSTI SPAZZAMENTO STRADE TRA UD E UND

Data la disomogeneità del rapporto fra UD e UnD all'interno di ogni singolo Comune e considerato inoltre, che il costo dello spazzamento strade viene suddiviso per le utenze di ogni Comune si è preferito adottare un metodo di ripartizione personalizzato per ogni Comune utilizzando il rapporto delle superfici a ruolo fra le due categorie di utenza. Si riporta qui di seguito la tabella dei costi di spazzamento suddivisi per comune e per tipologia d'utenza:

(importi sono al netto d' IVA):

comuni		SPAZZ 2023	RIPARTO UD - UND			
			UD %	UND %	UD IMPORTO	UND IMPORTO
1	AMBLAR - DON	€ 8.253,00	76,82	23,18	6.339,71	1.913,29
2	BORGO D'ANANIA	€ 102.090,00	63,92	36,08	65.252,42	36.837,58
3	BRESIMO	€ 3.442,00	90,03	9,97	3.098,77	343,23
4	CAMPODENNO	€ 28.112,00	83,07	16,93	23.352,26	4.759,74
5	CIS	€ 4.120,00	90,97	9,03	3.747,82	372,18
6	CLES	€ 200.360,00	67,64	32,36	135.531,86	64.828,14
7	CONTA'	€ 19.439,00	78,39	21,61	15.237,99	4.201,01
8	DAMBEL	€ 8.477,00	90,37	9,63	7.660,89	816,11
9	DENNO	€ 26.318,00	70,48	29,52	18.548,06	7.769,94
10	LIVO	€ 13.501,00	71,53	28,47	9.657,39	3.843,61
11	NOVELLA	€ 73.587,00	78,73	21,27	57.933,16	15.653,84
12	PREDAIA	€ 134.757,00	71,42	28,58	96.248,07	38.508,93
13	RUFFRE'-MENDOLA	€ 14.943,00	83,54	16,46	12.483,15	2.459,85
14	RUMO	€ 17.482,00	79,95	20,05	13.977,28	3.504,72
15	SANZENO	€ 15.312,00	73,67	26,33	11.280,51	4.031,49
16	SARNONICO	€ 20.330,00	55,08	44,92	11.198,61	9.131,39
17	SFRUZ	€ 11.348,00	87,43	12,57	9.922,09	1.425,91
18	SPORMINORE	€ 4.675,00	82,00	18,00	3.833,49	841,51
19	TON	€ 28.004,00	69,29	30,71	19.404,59	8.599,41
20	UNIONE ALTA	€ 58.353,00	80,85	19,15	47.180,23	11.172,77
21	VILLE D'ANAUNIA	€ 83.998,00	82,14	17,86	68.993,28	15.004,72
		€ 876.901,00			€ 640.881,61	€ 236.019,39

***Unione dei Servizi dei Comuni dell'Alta Anaunia (Cavareno, Romeno e Ronzone)**

4. Macro aggregazione dei costi del Piano Economico Finanziario (PEF) 2023 (importi sono al netto d' IVA):

			75%	UD meno € 9.325,33 per costi raccolte dedicate alle UnD	€	940.216,67	UD	
Costi fissi	€ 1.266.056,00	di cui						
	30,55%		25%	UND oltre a € 9.325,33 per costi raccolte dedicate alle UnD	€	325.839,27	UND	
					€	1.266.055,94		
Costi Variabili	€ 2.878.313,00	di cui	84,51%	secco	€	2.432.462,32	SECCO	
			0,93%	vetro	€	26.768,31	VETRO	
Puntuali	69,45%		14,56%	umido	€	419.082,37	UMIDO	
			100%		€	2.878.313,00		
Totale	€ 4.144.369,00							
	100%							
Costi Spazzamento	€ 876.901,00	di cui	Personalizzato per Comune in base al rapporto della superficie a ruolo			€	640.881,61	73,08%UD
			Personalizzato per Comune in base al rapporto della superficie a ruolo			€	236.019,39	26,92%UND
TOTALE	€ 5.021.270,00							

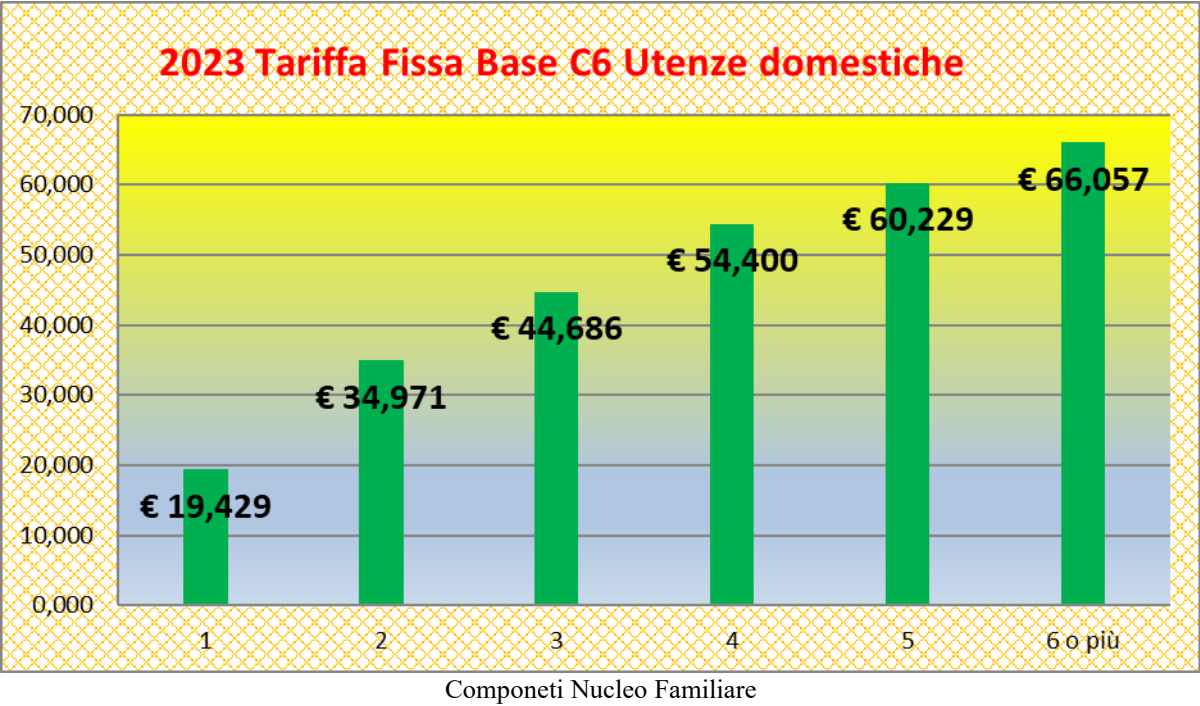
Gli algoritmi per il calcolo della tariffa

TARIFFA	VOCE COSTO	Metodo di calcolo
Tariffa Fissa	UD	Metodo normalizzato utilizzando kb calcolato sul numero di nuclei fam (UD divisione per ab/famiglia & Kb)
Tariffa Fissa	UnD	Metodo normalizzato utilizzando kc per le superfici (UnD: divisione per m ² & Kc)
Tariffa puntuale	RIFIUTO URBANO RESIDUO (SECCO)	Puntuale n. svuotamenti e volume in litri di rifiuti conferiti per contenitore installato
Tariffa puntuale	DIFFERENZIATO (UMIDO, VETRO)	Puntuale n. svuotamenti e volume litri conferiti di rifiuti per contenitore installato

5. TARIFFA FISSA UTENZE DOMESTICHE (Base C6)

Tf = QfUD/Sommat. Nuclei*Kb Quota Ut. Domest. 940.216,67

Num Compon. Il Nucleo	Numero Nuclei	Kb applic.	Nuclei Equiv. (B*Kb)	Tariffa Fissa per Nucleo (E16*Ka)	Gettito
1	5.222,000	1,000	5.222,000	19,429	101.456,011
2	14.912,000	1,800	26.841,600	34,971	521.493,998
3	2.674,000	2,300	6.150,200	44,686	119.489,613
4	2.527,000	2,800	7.075,600	54,400	137.468,814
5	771,000	3,100	2.390,100	60,229	46.436,233
6 o più	210,000	3,400	714,000	66,057	13.872,001
	26.316,000		48.393,500	19,429	940.216,670



6. TARIFFA FISSA UTENZE NON DOMESTICHE (Base C6)

Totale Tariffa Fissa: **1.266.056,00**Tf = QfND * S * Kc

Q. Fissa Ut.Non
Dom:€ **325.839,27**

% a carico Ut. Non Domestiche: 0,25 + €
9.325,33 servizi esclusivi per UND

Quota Unit.
Fissa **0,2854**

Categorie	Kc Min-Max - Med	Kc applicato	Prz. al mq. (Qaf*Kc)	Superf. a ruolo (D21)	Gettito
01 Musei, Biblioteche, scuole ecc..	0,40-0,67 - 0,53	0,40	0,1141	231.334,00	26.405,26
02 Cinematografi e Teatri	0,30-0,43 - 0,36	0,30	0,0856	1.332,00	114,03
03.1 Autorimesse e magazz. senza vendita	0,51-0,60 - 0,55	0,51	0,1455	62.143,00	9.043,85
03.2 Cooperative aziendali, consorzi d'impresa ,magazzini frutta		1,40	0,3995	184.430,00	73.680,16
04 Campeggi, Distributori carburanti	0,76-0,88 - 0,82	0,76	0,2169	14.945,00	3.241,16
05 Stablimenti balneari	0,38-0,64 - 0,51	0,38	0,1084	85,00	9,22
06 Esposizioni, autosaloni	0,34-0,51 - 0,42	0,34	0,0970	23.116,00	2.242,76
07 Alberghi con ristorante	1,20-1,64 - 1,42	1,20	0,3424	90.439,00	30.969,06
08 Alberghi senza ristorante	0,95-1,08 - 1,01	0,95	0,2711	31.657,00	8.581,92
09 Case di cura e riposo	1,00-1,25 - 1,12	1,00	0,2854	12.997,00	3.708,81
10 Ospedali	1,07-1,29 - 1,18	1,07	0,3053	21.705,00	6.627,27
11 Uffici, agenzie, studi professionali	1,07-1,52 - 1,29	1,07	0,3053	42.240,00	12.897,30
12 Banche ed Istituti di credito	0,55-0,61 - 0,58	0,55	0,1569	18.919,00	2.969,28
13 Negozi abbigliamento, calzature,...	0,99-1,41 - 1,2	0,99	0,2825	38.275,00	10.812,88
14 Edicole, farmacie ...	1,11-1,80 - 1,45	1,11	0,3167	4.110,00	1.301,83
15 Negozi particolari quali filatelia tende ..	0,60-0,83 - 0,71	0,60	0,1712	1.395,00	238,85
16 Banchi di mercato beni durevoli	1,09-1,78 - 1,43	1,09	0,3110	0,00	0,00
17 Attiv. Artig. tipo botteghe parrucchiere ..	1,09-1,48 - 1,28	1,09	0,3110	7.092,00	2.205,90
18 Attiv. Artig. tipo botteghe falegname ..	0,82-1,03 - 0,92	0,82	0,2340	61.690,00	14.435,09
19 Carrozzerie, autofficine ...	1,09-1,41 - 1,25	1,09	0,3110	31.245,00	9.718,47
20 Attivita' Industriali (capannoni)	0,38-0,92 - 0,65	0,38	0,1084	173.582,00	18.822,59
21.1 Attivita' artigianali specifiche	0,55-1,09 - 0,82	0,55	0,1569	53.561,00	8.406,25
21.2 Aziende Agricole, caseifici		0,55	0,1569	52.383,00	8.221,37
22 Ristoranti, Trattorie, Pizzerie ..	5,57-9,63 - 7,6	5,57	1,5894	17.187,00	27.317,83
23 Mense, birrerie amburgherie	4,85-7,63 - 6,24	4,85	1,3840	6.179,00	8.551,67
24 Bar, Caffè, Pasticcerie ..	3,96-6,29 - 5,12	3,96	1,1300	12.052,00	13.619,00
25 Supermercato, Pane, Salumi ...	2,02-2,76 - 2,39	2,02	0,5764	21.810,00	12.571,82
26 Plurilicenze alimentari e/o miste	1,54-2,61 - 2,07	1,54	0,4395	10.132,00	4.452,53
27 Ortofrutta, Pescherie, Fiori ..	7,17-11,29 - 9,23	7,17	2,0460	2.284,00	4.673,11
28 Ipermercati di generi misti	1,56-2,74 - 2,15	1,56	0,4452	0,00	0,00
29 Banchi di mercato generi alimentari	3,50-6,92 - 5,21	3,50	0,9988	0,00	0,00
30 Discoteche, Night club	1,04-1,91 - 1,47	1,04	0,2968	0,00	0,00
				1.228.319,00	325.839,27

7. TARIFFA FISSA PER COMUNE (BASE+COSTI SPAZZAMENTO) UD E UND

N. COMPONENTI NUCLEO FAMILIARE	TARIFFE BASE C6		AMBLAR - DON		BRESIMO		BORGIO D'ANAUNIA		CAMPODENNO		CIS	
		FISSA_DOM	€/N. FAM		€/N. FAM		€/N. FAM		€/N. FAM		€/N. FAM	
		€/FAM	TOT.FISSA	SPAZZ	TOT.FISSA	SPAZZ	TOT.FISSA	SPAZZ	TOT.FISSA	SPAZZ	TOT.FISSA	SPAZZ
1		19,429	26,015	6,5860	29,588	10,1599	36,502	17,0737	34,343	14,9149	29,183	9,7549
2		34,971	46,826	11,8549	53,259	18,2878	65,704	30,7327	61,818	26,8468	52,530	17,5588
3		44,686	59,834	15,1479	68,053	23,3678	83,955	39,2696	78,990	34,3043	67,122	22,4362
4		54,400	72,841	18,4409	82,848	28,4477	102,206	47,8065	96,162	41,7617	81,714	27,3136
5		60,229	80,645	20,4167	91,724	31,4957	113,157	52,9286	106,465	46,2362	90,469	30,2401
>=6		66,057	88,450	22,3925	100,601	34,5436	124,108	58,0507	116,768	50,7107	99,224	33,1666
CATEGORIE UTENZE NON DOMESTICHE		FISSA_ND	TOT.FISSA	SPAZZ	TOT.FISSA	SPAZZ	TOT.FISSA	SPAZZ	TOT.FISSA	SPAZZ	TOT.FISSA	SPAZZ
		€/MQ	€/MQ	€/MQ	€/MQ	€/MQ	€/MQ	€/MQ	€/MQ	€/MQ	€/MQ	€/MQ
1) Musei, biblioteche, scuole, associazioni, luoghi di culto		0,1141	0,176	0,0617	0,182	0,0681	0,243	0,1285	0,194	0,0796	0,155	0,0409
2) Cinematografi e teatri		0,0856	0,132	0,0463	0,137	0,0510	0,182	0,0964	0,145	0,0597	0,116	0,0307
03.1 Autorimesse e magazz. senza vendita		0,1455	0,224	0,0787	0,232	0,0868	0,309	0,1639	0,247	0,1014	0,198	0,0522
03.2 Consorzi e Cooperative aziendali ,magazzini frutta		0,3995	0,616	0,2160	0,638	0,2382	0,849	0,4499	0,678	0,2784	0,543	0,1432
4) Campeggi, distributori carburanti, impianti sportivi		0,2169	0,334	0,1173	0,346	0,1293	0,461	0,2442	0,368	0,1511	0,295	0,0777
5) Stabilimenti balneari		0,1084	0,167	0,0586	0,173	0,0647	0,231	0,1221	0,184	0,0756	0,147	0,0389
6) Esposizioni, autosaloni		0,0970	0,149	0,0525	0,155	0,0579	0,206	0,1093	0,165	0,0676	0,132	0,0348
7) Alberghi con ristorante		0,3424	0,528	0,1852	0,547	0,2042	0,728	0,3856	0,581	0,2387	0,465	0,1228
8) Alberghi senza ristorante		0,2711	0,418	0,1466	0,433	0,1617	0,576	0,3053	0,460	0,1889	0,368	0,0972
9) Case di cura e riposo		0,2854	0,440	0,1543	0,456	0,1702	0,607	0,3213	0,484	0,1989	0,388	0,1023
10) Ospedali		0,3053	0,470	0,1651	0,487	0,1821	0,649	0,3438	0,518	0,2128	0,415	0,1095
11) Uffici, agenzie, studi professionali		0,3053	0,470	0,1651	0,487	0,1821	0,649	0,3438	0,518	0,2128	0,415	0,1095
12) Banche ed istituti di credito		0,1569	0,242	0,0849	0,251	0,0936	0,334	0,1767	0,266	0,1094	0,213	0,0563
13) Negozi abbigliamento, calzature, libreria, cartoleria,		0,2825	0,435	0,1528	0,451	0,1685	0,601	0,3181	0,479	0,1969	0,384	0,1013
14) edicola, farmacia, tabaccaio, plurilicenze		0,3167	0,488	0,1713	0,506	0,1889	0,673	0,3567	0,538	0,2208	0,430	0,1135
15) Negozi particolari quali filatelia, tende e tessuti, tappeti,		0,1712	0,264	0,0926	0,273	0,1021	0,364	0,1928	0,291	0,1193	0,233	0,0614
16) Banchi di mercato beni durevoli		0,3110	0,479	0,1682	0,497	0,1855	0,661	0,3503	0,528	0,2168	0,423	0,1115
17) Attività artigianali tipo botteghe: parrucchiere, barbiere,		0,3110	0,479	0,1682	0,497	0,1855	0,661	0,3503	0,528	0,2168	0,423	0,1115
18) Attività artigianali tipo botteghe: falegname, idraulico,		0,2340	0,361	0,1265	0,374	0,1395	0,497	0,2635	0,397	0,1631	0,318	0,0839
19) Carrozzeria, autofficina, elettrauto		0,3110	0,479	0,1682	0,497	0,1855	0,661	0,3503	0,528	0,2168	0,423	0,1115
20) Attività industriali con capannoni di produzione		0,1084	0,167	0,0586	0,173	0,0647	0,231	0,1221	0,184	0,0756	0,147	0,0389
21.1 Attività artigianali di produzione beni specifici		0,1569	0,242	0,0849	0,251	0,0936	0,334	0,1767	0,266	0,1094	0,213	0,0563
21.2 Aziende agricole, caseifici		0,1569	0,242	0,0849	0,251	0,0936	0,334	0,1767	0,266	0,1094	0,213	0,0563
22) Ristoranti, trattorie, osterie, pizzerie, pub		1,5894	2,449	0,8595	2,537	0,9478	3,379	1,7898	2,697	1,1077	2,159	0,5698
23) Mense, birrerie, amburgherie		1,3840	2,132	0,7484	2,209	0,8253	2,942	1,5585	2,349	0,9646	1,880	0,4961
24) Bar, caffè, pasticceria		1,1300	1,741	0,6111	1,804	0,6738	2,403	1,2725	1,918	0,7876	1,535	0,4051
25) Supermercato, pane e pasta, macelleria, salumi e		0,5764	0,888	0,3117	0,920	0,3437	1,226	0,6491	0,978	0,4017	0,783	0,2066
26) Plurilicenze alimentari e/o miste		0,4395	0,677	0,2376	0,701	0,2620	0,934	0,4949	0,746	0,3063	0,597	0,1575
27) Ortofrutta, pescherie, fiori e piante, pizza al taglio		2,0460	3,152	1,1064	3,266	1,2200	4,350	2,3040	3,472	1,4259	2,779	0,7335
28) Ipermercati di generi misti		0,4452	0,686	0,2407	0,711	0,2654	0,946	0,5013	0,755	0,3102	0,605	0,1596
29) Banchi di mercato genere alimentari		0,9988	1,539	0,5401	1,594	0,5956	2,123	1,1247	1,695	0,6961	1,357	0,3580
30) Discoteche, night-club		0,2968	0,457	0,1605	0,474	0,1770	0,631	0,3342	0,504	0,2068	0,403	0,1064

N. COMPONENTI NUCLEO FAMILIARE	TARIFFE BASE C6		CLES €/N. FAM		CONTA' €/N. FAM		DAMBEL €/N. FAM		DENNO €/N. FAM		LIVO €/N. FAM	
		FISSA_DOM	TOT.FISSA	SPAZZ	TOT.FISSA	SPAZZ	TOT.FISSA	SPAZZ	TOT.FISSA	SPAZZ	TOT.FISSA	SPAZZ
		€/FAM										
1		19,429	39,780	20,3514	29,002	9,5734	34,843	15,4143	34,487	15,0589	30,178	10,7495
2		34,971	71,604	36,6324	52,204	17,2321	62,717	27,7457	62,077	27,1060	54,321	19,3492
3		44,686	91,494	46,8081	66,705	22,0188	80,139	35,4528	79,321	34,6355	69,410	24,7239
4		54,400	111,384	56,9838	81,206	26,8055	97,560	43,1599	96,565	42,1649	84,499	30,0987
5		60,229	123,318	63,0892	89,906	29,6776	108,013	47,7842	106,911	46,6826	93,552	33,3236
>=6		66,057	135,252	69,1946	98,607	32,5496	118,466	52,4085	117,257	51,2003	102,606	36,5484
CATEGORIE UTENZE NON DOMESTICHE		FISSA_ND	TOT.FISSA	SPAZZ	TOT.FISSA	SPAZZ	TOT.FISSA	SPAZZ	TOT.FISSA	SPAZZ	TOT.FISSA	SPAZZ
		€/MQ										
1) Musei, biblioteche, scuole, associazioni, luoghi di culto		0,1141	0,240	0,1257	0,149	0,0344	0,220	0,1058	0,172	0,0575	0,175	0,0608
2) Cinematografi e teatri		0,0856	0,180	0,0943	0,111	0,0258	0,165	0,0793	0,129	0,0431	0,131	0,0456
03.1 Autorimesse e magazz. senza vendita		0,1455	0,306	0,1603	0,189	0,0439	0,280	0,1349	0,219	0,0733	0,223	0,0775
03.2 Consorzi e Cooperative aziendali ,magazzini frutta		0,3995	0,840	0,4401	0,520	0,1205	0,770	0,3702	0,601	0,2011	0,612	0,2126
4) Campeggi, distributori carburanti, impianti sportivi		0,2169	0,456	0,2389	0,282	0,0654	0,418	0,2010	0,326	0,1092	0,332	0,1154
5) Stabilimenti balneari		0,1084	0,228	0,1194	0,141	0,0327	0,209	0,1005	0,163	0,0546	0,166	0,0577
6) Esposizioni, autosaloni		0,0970	0,204	0,1069	0,126	0,0293	0,187	0,0899	0,146	0,0488	0,149	0,0516
7) Alberghi con ristorante		0,3424	0,720	0,3772	0,446	0,1033	0,660	0,3173	0,515	0,1724	0,525	0,1823
8) Alberghi senza ristorante		0,2711	0,570	0,2986	0,353	0,0818	0,522	0,2512	0,408	0,1365	0,415	0,1443
9) Case di cura e riposo		0,2854	0,600	0,3143	0,371	0,0861	0,550	0,2644	0,429	0,1436	0,437	0,1519
10) Ospedali		0,3053	0,642	0,3363	0,397	0,0921	0,588	0,2829	0,459	0,1537	0,468	0,1625
11) Uffici, agenzie, studi professionali		0,3053	0,642	0,3363	0,397	0,0921	0,588	0,2829	0,459	0,1537	0,468	0,1625
12) Banche ed istituti di credito		0,1569	0,330	0,1729	0,204	0,0473	0,302	0,1454	0,236	0,0790	0,240	0,0835
13) Negozi abbigliamento, calzature, libreria, cartoleria,		0,2825	0,594	0,3112	0,368	0,0852	0,544	0,2618	0,425	0,1422	0,433	0,1504
14) edicola, farmacia, tabaccaio, plurilicenze		0,3167	0,666	0,3489	0,412	0,0955	0,610	0,2935	0,476	0,1594	0,485	0,1686
15) Negozi particolari quali filatelia, tende e tessuti, tappeti,		0,1712	0,360	0,1886	0,223	0,0516	0,330	0,1587	0,257	0,0862	0,262	0,0911
16) Banchi di mercato beni durevoli		0,3110	0,654	0,3426	0,405	0,0938	0,599	0,2882	0,468	0,1566	0,477	0,1656
17) Attività artigianali tipo botteghe: parrucchiere, barbiere,		0,3110	0,654	0,3426	0,405	0,0938	0,599	0,2882	0,468	0,1566	0,477	0,1656
18) Attività artigianali tipo botteghe: falegname, idraulico,		0,2340	0,492	0,2578	0,305	0,0706	0,451	0,2168	0,352	0,1178	0,359	0,1245
19) Carrozzeria, autofficina, elettrauto		0,3110	0,654	0,3426	0,405	0,0938	0,599	0,2882	0,468	0,1566	0,477	0,1656
20) Attività industriali con capannoni di produzione		0,1084	0,228	0,1194	0,141	0,0327	0,209	0,1005	0,163	0,0546	0,166	0,0577
21.1 Attività artigianali di produzione beni specifici		0,1569	0,330	0,1729	0,204	0,0473	0,302	0,1454	0,236	0,0790	0,240	0,0835
21.2 Aziende agricole, caseifici		0,1569	0,330	0,1729	0,204	0,0473	0,302	0,1454	0,236	0,0790	0,240	0,0835
22) Ristoranti, trattorie, osterie, pizzerie, pub		1,5894	3,340	1,7508	2,069	0,4794	3,062	1,4728	2,390	0,8001	2,435	0,8460
23) Mense, birrerie, amburgherie		1,3840	2,908	1,5245	1,801	0,4175	2,666	1,2824	2,081	0,6967	2,121	0,7367
24) Bar, caffè, pasticceria		1,1300	2,375	1,2448	1,471	0,3408	2,177	1,0471	1,699	0,5688	1,732	0,6015
25) Supermercato, pane e pasta, macelleria, salumi e		0,5764	1,211	0,6350	0,750	0,1739	1,111	0,5341	0,867	0,2902	0,883	0,3068
26) Plurilicenze alimentari e/o miste		0,4395	0,924	0,4841	0,572	0,1326	0,847	0,4072	0,661	0,2212	0,673	0,2339
27) Ortofrutta, pescherie, fiori e piante, pizza al taglio		2,0460	4,300	2,2538	2,663	0,6171	3,942	1,8959	3,076	1,0299	3,135	1,0891
28) Ipermercati di generi misti		0,4452	0,936	0,4904	0,579	0,1343	0,858	0,4125	0,669	0,2241	0,682	0,2369
29) Banchi di mercato genere alimentari		0,9988	2,099	1,1002	1,300	0,3013	1,924	0,9255	1,502	0,5028	1,530	0,5316
30) Discoteche, night-club		0,2968	0,624	0,3269	0,386	0,0895	0,572	0,2750	0,446	0,1494	0,455	0,1580

N. COMPONENTI NUCLEO FAMILIARE	TARIFFE BASE C6		NOVELLA €/N. FAM		PREDAIA €/N. FAM		RUFFRE'-MENDOLA €/N. FAM		RUMO €/N. FAM		SANZENO €/N. FAM	
		FISSA_DOM	TOT.FISSA	SPAZZ	TOT.FISSA	SPAZZ	TOT.FISSA	SPAZZ	TOT.FISSA	SPAZZ	TOT.FISSA	SPAZZ
		€/FAM										
1		19,429	33,677	14,2482	30,722	11,293	28,425	8,9962	29,985	10,5561	29,937	10,5082
2		34,971	60,618	25,6468	55,299	20,327	51,165	16,1932	53,972	19,0009	53,886	18,9147
3		44,686	77,457	32,7708	70,660	25,974	65,377	20,6913	68,965	24,2789	68,854	24,1688
4		54,400	94,295	39,8949	86,020	31,620	79,589	25,1894	83,957	29,5570	83,823	29,4229
5		60,229	104,398	44,1694	95,237	35,008	88,117	27,8883	92,952	32,7238	92,804	32,5753
>=6		66,057	114,501	48,4439	104,453	38,396	96,644	30,5871	101,948	35,8906	101,785	35,7277
CATEGORIE UTENZE NON DOMESTICHE		FISSA_ND	TOT.FISSA	SPAZZ	TOT.FISSA	SPAZZ	TOT.FISSA	SPAZZ	TOT.FISSA	SPAZZ	TOT.FISSA	SPAZZ
		€/MQ										
1) Musei, biblioteche, scuole, associazioni, luoghi di culto		0,1141	0,200	0,0858	0,183	0,0689	0,165	0,0511	0,196	0,0820	0,167	0,0526
2) Cinematografi e teatri		0,0856	0,150	0,0643	0,137	0,0516	0,124	0,0384	0,147	0,0615	0,125	0,0395
03.1 Autorimesse e magazz. senza vendita		0,1455	0,255	0,1094	0,233	0,0878	0,211	0,0652	0,250	0,1045	0,213	0,0671
03.2 Consorzi e Cooperative aziendali ,magazzini frutta		0,3995	0,700	0,3002	0,640	0,2410	0,578	0,1790	0,686	0,2869	0,584	0,1842
4) Campeggi, distributori carburanti, impianti sportivi		0,2169	0,380	0,1630	0,348	0,1308	0,314	0,0972	0,373	0,1558	0,317	0,1000
5) Stabilimenti balneari		0,1084	0,190	0,0815	0,174	0,0654	0,157	0,0486	0,186	0,0779	0,158	0,0500
6) Esposizioni, autosaloni		0,0970	0,170	0,0729	0,156	0,0585	0,140	0,0435	0,167	0,0697	0,142	0,0447
7) Alberghi con ristorante		0,3424	0,600	0,2573	0,549	0,2066	0,496	0,1534	0,588	0,2460	0,500	0,1579
8) Alberghi senza ristorante		0,2711	0,475	0,2037	0,435	0,1635	0,393	0,1214	0,466	0,1947	0,396	0,1250
9) Case di cura e riposo		0,2854	0,500	0,2144	0,457	0,1721	0,413	0,1278	0,490	0,2050	0,417	0,1316
10) Ospedali		0,3053	0,535	0,2294	0,490	0,1842	0,442	0,1368	0,525	0,2193	0,446	0,1408
11) Uffici, agenzie, studi professionali		0,3053	0,535	0,2294	0,490	0,1842	0,442	0,1368	0,525	0,2193	0,446	0,1408
12) Banche ed istituti di credito		0,1569	0,275	0,1179	0,252	0,0947	0,227	0,0703	0,270	0,1127	0,229	0,0724
13) Negozi abbigliamento, calzature, libreria, cartoleria,		0,2825	0,495	0,2123	0,453	0,1704	0,409	0,1266	0,485	0,2029	0,413	0,1302
14) edicola, farmacia, tabaccaio, plurilicenze		0,3167	0,555	0,2380	0,508	0,1911	0,459	0,1419	0,544	0,2275	0,463	0,1460
15) Negozi particolari quali filatelia, tende e tessuti, tappeti,		0,1712	0,300	0,1287	0,274	0,1033	0,248	0,0767	0,294	0,1230	0,250	0,0789
16) Banchi di mercato beni durevoli		0,3110	0,545	0,2337	0,499	0,1876	0,450	0,1393	0,534	0,2234	0,454	0,1434
17) Attività artigianali tipo botteghe: parrucchiere, barbiere,		0,3110	0,545	0,2337	0,499	0,1876	0,450	0,1393	0,534	0,2234	0,454	0,1434
18) Attività artigianali tipo botteghe: falegname, idraulico,		0,2340	0,410	0,1758	0,375	0,1411	0,339	0,1048	0,402	0,1681	0,342	0,1079
19) Carrozzeria, autofficina, elettrauto		0,3110	0,545	0,2337	0,499	0,1876	0,450	0,1393	0,534	0,2234	0,454	0,1434
20) Attività industriali con capannoni di produzione		0,1084	0,190	0,0815	0,174	0,0654	0,157	0,0486	0,186	0,0779	0,158	0,0500
21.1 Attività artigianali di produzione beni specifici		0,1569	0,275	0,1179	0,252	0,0947	0,227	0,0703	0,270	0,1127	0,229	0,0724
21.2 Aziende agricole, caseifici		0,1569	0,275	0,1179	0,252	0,0947	0,227	0,0703	0,270	0,1127	0,229	0,0724
22) Ristoranti, trattorie, osterie, pizzerie, pub		1,5894	2,784	1,1943	2,548	0,9587	2,301	0,7120	2,731	1,1416	2,322	0,7328
23) Mense, birrerie, amburgherie		1,3840	2,424	1,0400	2,219	0,8348	2,004	0,6200	2,378	0,9940	2,022	0,6380
24) Bar, caffè, pasticceria		1,1300	1,979	0,8491	1,812	0,6816	1,636	0,5062	1,942	0,8116	1,651	0,5210
25) Supermercato, pane e pasta, macelleria, salumi e		0,5764	1,010	0,4331	0,924	0,3477	0,835	0,2582	0,990	0,4140	0,842	0,2657
26) Plurilicenze alimentari e/o miste		0,4395	0,770	0,3302	0,705	0,2651	0,636	0,1969	0,755	0,3156	0,642	0,2026
27) Ortofrutta, pescherie, fiori e piante, pizza al taglio		2,0460	3,583	1,5374	3,280	1,2342	2,963	0,9166	3,516	1,4696	2,989	0,9432
28) Ipermercati di generi misti		0,4452	0,780	0,3345	0,714	0,2685	0,645	0,1994	0,765	0,3197	0,650	0,2052
29) Banchi di mercato genere alimentari		0,9988	1,749	0,7505	1,601	0,6024	1,446	0,4474	1,716	0,7174	1,459	0,4604
30) Discoteche, night-club		0,2968	0,520	0,2230	0,476	0,1790	0,430	0,1329	0,510	0,2132	0,434	0,1368

N. COMPONENTI NUCLEO FAMILIARE	TARIFFE BASE C6		SARNONICO €/N. FAM		SFRUZ €/N. FAM		SPORMINORE €/N. FAM		TON €/N. FAM		VILLE D'ANAUNIA €/N. FAM	
		FISSA_DOM	TOT.FISSA	SPAZZ	TOT.FISSA	SPAZZ	TOT.FISSA	SPAZZ	TOT.FISSA	SPAZZ	TOT.FISSA	SPAZZ
		€/FAM										
1		19,429	29,595	10,1667	31,950	12,5216	25,010	5,5817	34,748	15,3190	33,939	14,510
2		34,971	53,271	18,3000	57,510	22,5388	45,018	10,0470	62,546	27,5742	61,089	26,118
3		44,686	68,069	23,3834	73,485	28,7996	57,524	12,8378	79,919	35,2337	78,059	33,373
4		54,400	82,867	28,4667	89,460	35,0604	70,029	15,6287	97,293	42,8932	95,028	40,628
5		60,229	91,745	31,5167	99,045	38,8168	77,532	17,3032	107,718	47,4889	105,209	44,981
>=6		66,057	100,624	34,5667	108,630	42,5733	85,035	18,9777	118,142	52,0846	115,391	49,334
CATEGORIE UTENZE NON DOMESTICHE		FISSA_ND	TOT.FISSA	SPAZZ	TOT.FISSA	SPAZZ	TOT.FISSA	SPAZZ	TOT.FISSA	SPAZZ	TOT.FISSA	SPAZZ
		€/MQ										
1) Musei, biblioteche, scuole, associazioni, luoghi di culto		0,1141	0,180	0,0656	0,172	0,0579	0,138	0,0234	0,215	0,1011	0,180	0,0656
2) Cinematografi e teatri		0,0856	0,135	0,0492	0,129	0,0434	0,103	0,0176	0,161	0,0759	0,135	0,0492
03.1 Autorimesse e magazz. senza vendita		0,1455	0,229	0,0837	0,219	0,0739	0,175	0,0298	0,274	0,1290	0,229	0,0837
03.2 Consorzi e Cooperative aziendali ,magazzini frutta		0,3995	0,629	0,2297	0,602	0,2028	0,481	0,0819	0,753	0,3540	0,629	0,2298
4) Campeggi, distributori carburanti, impianti sportivi		0,2169	0,342	0,1247	0,327	0,1101	0,261	0,0445	0,409	0,1922	0,342	0,1247
5) Stabilimenti balneari		0,1084	0,171	0,0624	0,163	0,0550	0,131	0,0222	0,205	0,0961	0,171	0,0624
6) Esposizioni, autosaloni		0,0970	0,153	0,0558	0,146	0,0492	0,117	0,0199	0,183	0,0860	0,153	0,0558
7) Alberghi con ristorante		0,3424	0,539	0,1969	0,516	0,1738	0,413	0,0702	0,646	0,3034	0,539	0,1969
8) Alberghi senza ristorante		0,2711	0,427	0,1559	0,409	0,1376	0,327	0,0556	0,511	0,2402	0,427	0,1559
9) Case di cura e riposo		0,2854	0,449	0,1641	0,430	0,1448	0,344	0,0585	0,538	0,2528	0,449	0,1641
10) Ospedali		0,3053	0,481	0,1756	0,460	0,1550	0,368	0,0626	0,576	0,2705	0,481	0,1756
11) Uffici, agenzie, studi professionali		0,3053	0,481	0,1756	0,460	0,1550	0,368	0,0626	0,576	0,2705	0,481	0,1756
12) Banche ed istituti di credito		0,1569	0,247	0,0902	0,237	0,0797	0,189	0,0322	0,296	0,1391	0,247	0,0903
13) Negozi abbigliamento, calzature, libreria, cartoleria,		0,2825	0,445	0,1624	0,426	0,1434	0,340	0,0579	0,533	0,2503	0,445	0,1625
14) edicola, farmacia, tabaccaio, plurilicenze		0,3167	0,499	0,1821	0,478	0,1608	0,382	0,0650	0,597	0,2807	0,499	0,1822
15) Negozi particolari quali filatelia, tende e tessuti, tappeti,		0,1712	0,270	0,0985	0,258	0,0869	0,206	0,0351	0,323	0,1517	0,270	0,0985
16) Banchi di mercato beni durevoli		0,3110	0,490	0,1789	0,469	0,1579	0,375	0,0638	0,587	0,2756	0,490	0,1789
17) Attività artigianali tipo botteghe: parrucchiere, barbiere,		0,3110	0,490	0,1789	0,469	0,1579	0,375	0,0638	0,587	0,2756	0,490	0,1789
18) Attività artigianali tipo botteghe: falegname, idraulico,		0,2340	0,369	0,1346	0,353	0,1188	0,282	0,0480	0,441	0,2073	0,369	0,1346
19) Carrozzeria, autofficina, elettrauto		0,3110	0,490	0,1789	0,469	0,1579	0,375	0,0638	0,587	0,2756	0,490	0,1789
20) Attività industriali con capannoni di produzione		0,1084	0,171	0,0624	0,163	0,0550	0,131	0,0222	0,205	0,0961	0,171	0,0624
21.1 Attività artigianali di produzione beni specifici		0,1569	0,247	0,0902	0,237	0,0797	0,189	0,0322	0,296	0,1391	0,247	0,0903
21.2 Aziende agricole, caseifici		0,1569	0,247	0,0902	0,237	0,0797	0,189	0,0322	0,296	0,1391	0,247	0,0903
22) Ristoranti, trattorie, osterie, pizzerie, pub		1,5894	2,503	0,9140	2,396	0,8067	1,915	0,3260	2,998	1,4083	2,504	0,9141
23) Mense, birrerie, amburgherie		1,3840	2,180	0,7958	2,086	0,7024	1,668	0,2838	2,610	1,2263	2,180	0,7960
24) Bar, caffè, pasticceria		1,1300	1,780	0,6498	1,704	0,5735	1,362	0,2317	2,131	1,0013	1,780	0,6499
25) Supermercato, pane e pasta, macelleria, salumi e		0,5764	0,908	0,3315	0,869	0,2925	0,695	0,1182	1,087	0,5107	0,908	0,3315
26) Plurilicenze alimentari e/o miste		0,4395	0,692	0,2527	0,662	0,2230	0,530	0,0901	0,829	0,3894	0,692	0,2527
27) Ortofrutta, pescherie, fiori e piante, pizza al taglio		2,0460	3,223	1,1765	3,084	1,0384	2,466	0,4196	3,859	1,8129	3,223	1,1767
28) Ipermercati di generi misti		0,4452	0,701	0,2560	0,671	0,2259	0,536	0,0913	0,840	0,3944	0,701	0,2560
29) Banchi di mercato genere alimentari		0,9988	1,573	0,5743	1,506	0,5069	1,204	0,2048	1,884	0,8850	1,573	0,5744
30) Discoteche, night-club		0,2968	0,467	0,1707	0,447	0,1506	0,358	0,0609	0,560	0,2630	0,467	0,1707

N. COMPONENTI NUCLEO FAMILIARE	TARIFFE BASE C6		UNIONE COMUNI A.A	
		FISSA_DOM	€/N. FAM	
		€/FAM	TOT.FISSA	SPAZZ
1		19,429	28,008	8,579
2		34,971	50,414	15,442
3		44,686	64,417	19,732
4		54,400	78,421	24,021
5		60,229	86,823	26,595
>=6		66,057	95,226	29,169

CATEGORIE UTENZE NON DOMESTICHE	FISSA_ND	TOT.FISSA	SPAZZ
	€/MQ	€/MQ	€/MQ
1) Musei, biblioteche, scuole, associazioni, luoghi di culto	0,1141	0,171	0,0568
2) Cinematografi e teatri	0,0856	0,128	0,0426
03.1 Autorimesse e magazz. senza vendita	0,1455	0,218	0,0724
03.2 Consorzi e Cooperative aziendali ,magazzini frutta	0,3995	0,598	0,1988
4) Campeggi, distributori carburanti, impianti sportivi	0,2169	0,325	0,1079
5) Stabilimenti balneari	0,1084	0,162	0,0540
6) Esposizioni, autosaloni	0,0970	0,145	0,0483
7) Alberghi con ristorante	0,3424	0,513	0,1704
8) Alberghi senza ristorante	0,2711	0,406	0,1349
9) Case di cura e riposo	0,2854	0,427	0,1420
10) Ospedali	0,3053	0,457	0,1520
11) Uffici, agenzie, studi professionali	0,3053	0,457	0,1520
12) Banche ed istituti di credito	0,1569	0,235	0,0781
13) Negozi abbigliamento, calzature, libreria, cartoleria,	0,2825	0,423	0,1406
14) edicola, farmacia, tabaccaio, plurilicenze	0,3167	0,474	0,1576
15) Negozi particolari quali filatelia, tende e tessuti, tappeti,	0,1712	0,256	0,0852
16) Banchi di mercato beni durevoli	0,3110	0,466	0,1548
17) Attività artigianali tipo botteghe: parrucchiere, barbiere,	0,3110	0,466	0,1548
18) Attività artigianali tipo botteghe: falegname, idraulico,	0,2340	0,350	0,1165
19) Carrozzeria, autofficina, elettrauto	0,3110	0,466	0,1548
20) Attività industriali con capannoni di produzione	0,1084	0,162	0,0540
21.1 Attività artigianali di produzione beni specifici	0,1569	0,235	0,0781
21.2 Aziende agricole, caseifici	0,1569	0,235	0,0781
22) Ristoranti, trattorie, osterie, pizzerie, pub	1,5894	2,380	0,7910
23) Mense, birrerie, amburgherie	1,3840	2,073	0,6888
24) Bar, caffè, pasticceria	1,1300	1,692	0,5624
25) Supermercato, pane e pasta, macelleria, salumi e	0,5764	0,863	0,2869
26) Plurilicenze alimentari e/o miste	0,4395	0,658	0,2187
27) Ortofrutta, pescherie, fiori e piante, pizza al taglio	2,0460	3,064	1,0182
28) Ipermercati di generi misti	0,4452	0,667	0,2215
29) Banchi di mercato genere alimentari	0,9988	1,496	0,4970
30) Discoteche, night-club	0,2968	0,444	0,1477

8. TARIFFA VARIABILE PUNTUALE

Costo SECCO	2.432.462,32
Costo UMIDO	419.082,37
Costo VETRO	26.768,31
Costo Totale:da itroitare con la Tariffa Variabile puntuale	2.878.313,00

SECCO: LT anno corrente				Costo da coprire		€ 2.432.462,32
Capacita' Contenitore	Numero Svuotamenti	LT Conferiti	Numero Mesi	LT Conferiti rapportati a 12 Mesi	Kg conferiti	coefficiente di peso specifico (Kpeso)
15	1.592	23.880	12	23.880	2.687,68	0,1125
25	198.002	4.950.050	12	4.950.050	557.125,89	0,1125
50	59.521	2.976.050	12	2.976.050	334.953,08	0,1125
80	31.002	2.480.160	12	2.480.160	279.140,89	0,1125
120	2.570	308.400	12	308.400	34.710,28	0,1125
240	11.747	2.819.280	12	2.819.280	317.308,69	0,1125
770	11.999	9.239.230	12	9.239.230	1.039.871,16	0,1125
presscontainer	26	258.211	12	258.211	29.061,53	0,1125
Totale	316.459,00	23.055.261		23.055.261	2.594.859,21	0,1125
Coeff. Anno corrente:				1	Litri 23.055.261	
Tariffa a Litro:					0,1055	

UMIDO: LT anno corrente				Costo da coprire		€ 419.082,37
Capacita' Contenitore	Numero Svuotamenti	LT Conferiti	Numero Mesi	LT Conferiti rapportati a 12 Mesi	Kg conferiti	coefficiente di peso specifico (Kpeso)
15	1.482	22.230	12	22.230	6.101,17	0,2745
25	258.010	6.450.250	12	6.450.250	1.770.314,90	0,2745
80	4.681	374.480	12	374.480	102.778,58	0,2745
120	2.008	240.960	12	240.960	66.133,11	0,2745
240	5.696	1.367.040	12	1.367.040	375.193,41	0,2745
Totale :	271.877,00	8.454.960		8.454.960	2.320.521,17	0,2745
Coeff. Anno corrente:				0,96	Litri 8.201.311,20	
Tariffa a Litro:					0,0503	

VETRO: LT anno corrente				Costo da coprire		€ 26.768,31
Capacita' Contenitore	Numero Svuotamenti	LT Conferiti	Kg conferiti	Coeff. di peso specifico (Kpeso)		
240	5846	1.403.040	297.490	0,2120	Tariffa a Litro	0,0187

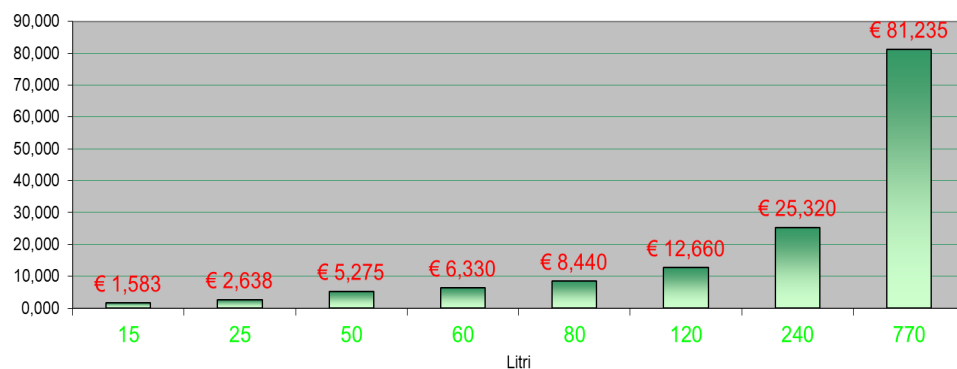
Tariffe Puntuali 2023

<i>costo/Litro</i>	<i>costo/Litro</i>	<i>costo/Litro</i>	<i>Contenitore volume</i>	<i>Costo secco</i>	<i>Costo umido</i>	<i>Costo Vetro</i>
Secco	Umido	Vetro	lt	€/contenitore	€/svuot	€/svuot
0,1055	0,0510	0,0190	15	1,583	0,765	
			25	2,638	1,275	
			50	5,275	2,550	
			60	6,330	3,060	
			80	8,440	4,080	
			120	12,660	6,120	
			240	25,320	12,240	4,560
			770	81,235	39,270	

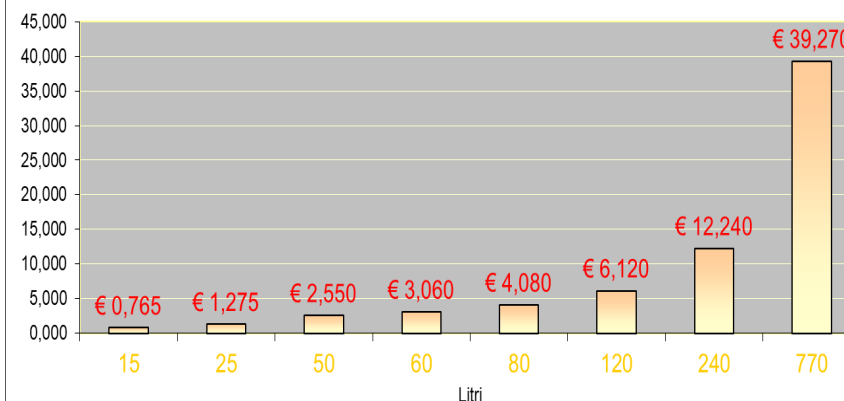
***ai sensi dell'Art. 21 comma 5 del Regolamento per l'applicazione della Tariffa Corrispettiva per il Servizio Integrato di Gestione Dei Rifiuti, la tariffa €/Litro relativa alla frazione organica non può superare il 60 per cento della tariffa €/Litro relativa al rifiuto urbano residuo (Secco)**

****La consegna della chiave per l'apertura delle calotte è subordinata al versamento di € 20,00 a titolo di cauzione**

**COSTO UNITARIO 2023
per tipo cassonetto Secco**



**COSTO UNITARIO 2023
per tipo cassonetto Umido**



9. Determinazione litri minimi RUR per il calcolo della quota Variabile base della tariffa (Art. 27 del Regolamento TIA)

Per la determinazione della quota variabile base della tariffa, di cui all'art 27 del Regolamento, per l'anno 2023 si stabiliscono qui di seguito il numero minimo di litri/anno di rifiuto urbano residuo (Secco) attribuiti ad ogni singola utenza,

Utenze Domestiche Litraggi minimi per l' anno 2023

RIFIUTO URBANO RESIDUO (SECCO)

Tipologia di utenze DOMESTICHE	Tipologia Rifiuto	Litri secco/anno	Nr. utenze	Media Litri Annui/utenza	Litraggio minimo garantito 2022	Litraggio minimo garantito 2023
1 Componente	Secco	1.719.360	5.222	329	125	125
2 Componenti	Secco	3.687.390	4.458	436	200	200
3 Componenti	Secco	1.670.310	2.674	625	325	325
4 Componenti	secco	1.704.360	2.527	675	400	400
5 Componenti	secco	618.760	771	803	425	425
>=6 Componenti	secco	186.655	210	889	450	450

*nr. Utenze riferite ai residenti escluse le seconde case

UTENZE NON DOMESTICHE Litraggi minimi per l'anno 2023

Criterio di determinazione litraggi minimi rifiuto secco per le utenze non domestiche quantificato in base ai coefficienti Kd assegnati alle rispettive categorie d'utenza tabella Allegato C) del regolamento per l'applicazione della tariffa d'igiene ambientale

	Rifiuto Urbano Residuo (SECCO)
Coefficienti Kd delle rispettive categorie UTENZE NON DOMESTICHE	VOLUME minimo litri/anno
fino a 4,30	360
da 4,31 a 8,80	600
da 8,81 a 16,00	900
oltre 16,01	1440

Utenze Non Domestiche	LITRAGGIO MINIMO 2023	LITRAGGIO MINIMO 2022	kd
01 Musei, Biblioteche, scuole ecc..	360	360	3,28
02 Cinematografi e Teatri	360	360	2,5
03.1 Autorimesse e magazz. senza vendita	360	360	4,2
03.2 Consorzi o Cooperative di aziende, Magazzini Frutta	960	960	11,48
04 Campeggi, Distributori carburanti	600	600	6,25
05 Stablimenti balneari	360	360	3,1
06 Esposizioni, autosaloni	360	360	2,82
07 Alberghi con ristorante	960	960	9,85
08 Alberghi senza ristorante	600	600	7,76
09 Case di cura e riposo	600	600	8,2
10 Ospedali	960	960	8,81
11 Uffici, agenzie, studi professionali	600	600	8,78
12 Banche ed Istituti di credito	600	600	4,5
13 Negozi abbigliamento, calzature,..	600	600	8,15
14 Edicole, farmacie ...	960	960	9,08
15 Negozi particolari quali filatelia tende ..	600	600	4,92
16 Banche di mercato beni durevoli	960	960	8,9
17 Attiv. Artig. tipo botteghe parrucchiere ..	960	960	8,95
18 Attiv. Artig. tipo botteghe falegname ..	600	600	6,76
19 Carrozzerie, autofficine ...	960	960	8,95
20. Attivita' Industriali (capannoni)	360	360	3,13
21 .1 Attivita' artigianali specifiche	600	600	4,5
21.2 Aziende Agricole, Caseifici	600	600	4,5
22 Ristoranti, Trattorie, Pizzerie ..	1440	1440	45,67
23 Mense, birrerie amburgherie	1440	1440	39,78
24 Bar, Caffè', Pasticcerie ..	1440	1440	32,44
25 Supermercato, Pane, Salumi ..	1440	1440	16,55
26 Plurilicenze alimentari e/o miste	960	960	12,6
27 Ortofrutta, Pescherie, Fiori ..	1440	1440	58,76
28 Ipermercati di generi misti	960	960	12,82
29 Banche di mercato generi alimentari	1440	1440	28,7
30 Discoteche, Night club	600	600	8,56

10. Tariffa per titolari di partita IVA privi di locali dedicati all'attività esercitata (Art. 30 del Regolamento TIA)

Per la casistica e la tipologia di Utenze Non Domestiche individuate dall'Art. 30 del Regolamento per l'applicazione della Tariffa d'Igiene Ambientale, si determina per l'anno 2023 in € **25,00 (+ IVA)** la tariffa fissa annua per utenza.

11. Tariffa parte fissa per manifestazioni ed eventi (Art. 29 del Regolamento Tia Allegato D)

La tariffa fissa da applicarsi per servizi di gestione dei rifiuti in occasione di manifestazioni ed eventi temporanei:

(Cf) = costi fissi di attivazione e cessazione del servizio temporaneo, comprensivi della fornitura di un kit standard di contenitori per la raccolta differenziata (€/kit) per l'anno 2023 è stabilita in € **85 oltre a IVA**

Kit standard : da 1 a 5 contenitori

12. Tariffa sacchi prepagati anno 2023 (Art. 27 comma 5 del Regolamento TIA)

- sacchi prepagati da Litri 50, distribuiti in confezioni da 5 sacchi al costo di € 29,00 per confezione IVA compresa;
- sacchi prepagati da Litri 125, distribuiti in confezioni da 2 sacchi al costo di € 29,00 per confezione IVA compresa.